


MINISTERIO DE FINANZAS PUBLICAS

GUATEMALA, C. A.

23 SEP 2022

CONGRESO DE LA REPUBLICA
DIPUTADA ANDREA VILLAGRAN

REQUERIMIENTO
23 SEP 2022

IRMA:  HORAS: 2:51 pm

Licenciada
Andrea Beatríz Villagrán Antón
Congreso de la República de Guatemala
Su Despacho

Señora Diputada:

Con atento saludo me dirijo a usted, haciendo referencia a su Oficio Número E159-2022 Ref. /AVA/mmof de fecha 13 de septiembre de 2022, por medio del cual, solicita información referente a la inversión pública con enfoque de género del año 2021 y 2022.

Al respecto, se adjunta la información solicitada, tal como se indica en el Oficio No. DTP-SIAGEP-AIAFPP-2066-2022 de la Dirección Técnica del Presupuesto, en donde se da respuesta a su requerimiento.

Sin otro particular, me suscribo de usted deferentemente,


Kjldare Enriquez
VICEMINISTRO DE FINANZAS PUBLICAS
ENCARGADO DEL DESPACHO







Oficio No. DTP-SIAGEP-AIAFPP-2066-2022
Expediente Número 2022-72429
21 de septiembre de 2022

Licenciado
Kildare Stanley Enríquez
Viceministro de Finanzas Públicas
Encargado del Despacho

Señor Viceministro:

De manera atenta nos dirigimos a usted, haciendo referencia al Oficio Número E159-2022 Ref. /AVA/mmf de fecha 13 de septiembre de 2022 por medio del cual la Diputada Andrea Beatriz Villagrán Antón del Congreso de la República de Guatemala, solicita información referente a la inversión pública con enfoque de género del año 2021 y 2022.

Al respecto, se informa que según lo normado en el Artículo 17 Quáter del Decreto Número 101-97 del Congreso de la República de Guatemala, Ley Orgánica del Presupuesto y el Artículo 39 del Acuerdo Gubernativo Número 540-2013, Reglamento de la Ley Orgánica del Presupuesto, las instituciones públicas bajo su responsabilidad reportarán al Ministerio de Finanzas Públicas (Minfin) las estructuras presupuestarias que den respuesta a los diferentes Clasificadores Temáticos; así mismo, en la Circular Conjunta 002-2017 de fecha 31 de enero de 2017, emitida por el Ministerio de Finanzas Públicas y la Secretaría de Planificación y Programación de la Presidencia de la República, en donde se detalla que cada clasificador tendrá una entidad rectora, según la naturaleza de sus funciones y el ámbito de su competencia; por lo que, para el Clasificador de Género le corresponde la rectoría a la Secretaría Presidencial de la Mujer (Seprem), quien es responsable de brindar la atención, capacitación y seguimiento a las entidades que definen estructuras presupuestarias consistentes con la política específica, para su posterior remisión a esta Dirección Técnica del Presupuesto para su vinculación en el Sistema de Contabilidad Integrada (Sicoín).

De esta cuenta, el Minfin pone a disposición la herramienta del Seguimiento de los Clasificadores Temáticos dentro del Sistema de Contabilidad Integrada (Sicoín), la cual muestra las intervenciones asociadas según lo solicitado.

En este sentido, en cuanto al presupuesto dirigido a género que se reporta en el Estado, se adjunta el reporte número R00821119 “Dinámico de Seguimiento de Clasificador Temático” desagregado por las entidades de Administración Central y Descentralizadas, de los ejercicios fiscales 2021 y 2022. (Anexo I)

En referencia a las actividades vinculadas a la temática de género, se adjunta el reporte número R00821119 “Dinámico de Seguimiento de Clasificador Temático” desagregado por las entidades de Administración Central y Descentralizadas, y actividades de los ejercicios fiscales solicitados. (Anexo II)

Finalmente, en relación al presupuesto que reportan los gobiernos locales con enfoque de género, se adjunta el Oficio Número DAAFIM-613-2022 de fecha 20 de septiembre de 2022 de la Dirección de Asistencia a la Administración Financiera Municipal (DAAFIM), en donde se desglosa la información requerida por municipalidad. (Anexo III)

Sin otro particular, nos suscribimos de usted, atentamente.

Licda. Aida Cristina Quintanilla Lara
Jefe del Departamento de
Análisis e Investigación de la Administración
Financiera y Producción Pública
Dirección Técnica del Presupuesto

Licda. Marta María Ríos Gutiérrez
SUBDIRECTORA
Dirección Técnica del Presupuesto

Lic. José Hugo Valle
Lic. José Hugo Valle
Dirección Técnica del Presupuesto
Dirección Técnica del Presupuesto


ANEXO I

Sistema de Contabilidad Integradada Gubernamental
Ejecución de Gastos - Reportes - Consultas Especiales
Dinámico de Seguimiento de Clasificador Temático
 Expresado en Quetzales

PAGINA :1 DE 2
 FECHA :19/09/2022
 HORA :12:31:21
 REPORTE : R00821119.rpt

NIVEL1 = 08
 - Corte Nivel 01 - Entidad -
 DEL MES DE ENERO AL MES DE DICIEMBRE

EJERCICIO:	2,021	DESCRIPCION	ASIGNADO	MODIFICACIONES	VIGENTE	COMPROMISO	DEVENGADO	PAGADO
08		Género						
1113-0004		MINISTERIO DE RELACIONES EXTERIORES	225,867,518.00	-14,638,287.00	211,229,231.00	209,410,285.87	209,410,285.87	209,410,285.87
1113-0005		MINISTERIO DE GOBERNACIÓN	3,845,746,457.00	101,580,950.00	3,947,327,407.00	3,883,600,334.69	3,882,075,379.83	3,882,075,379.93
1113-0008		MINISTERIO DE EDUCACIÓN	44,395,896.00	7,138,777.00	51,534,773.00	49,319,426.24	49,319,426.24	49,319,426.24
1113-0009		MINISTERIO DE SALUD PÚBLICA Y ASISTENCIA SOCIAL	848,125,447.00	-6,054,061.28	842,071,385.72	795,810,082.82	793,352,035.75	790,522,041.64
1113-0010		MINISTERIO DE TRABAJO Y PREVISIÓN SOCIAL	7,681,812.00	-1,126,325.00	6,555,487.00	6,225,205.51	5,225,188.77	5,225,188.77
1113-0011		MINISTERIO DE ECONOMÍA	46,248,243.00	-6,151,748.00	40,096,494.00	36,666,093.88	36,663,550.55	36,663,550.55
1113-0012		MINISTERIO DE AGRICULTURA, GANADERÍA Y ALIMENTACIÓN	28,113,004.00	631,990,032.00	660,103,036.00	617,896,228.58	617,736,228.58	617,736,228.58
1113-0014		MINISTERIO DE ENERGÍA Y MINAS	2,233,199.00	-910,300.00	1,322,899.00	1,231,372.72	1,231,372.72	1,231,372.72
1113-0015		MINISTERIO DE CULTURA Y DEPORTES	31,087,932.00	-1,312,901.00	29,765,031.00	28,818,223.83	28,735,878.52	28,735,878.52
1113-0016		SECRETARÍAS Y OTRAS DEPENDENCIAS DEL EJECUTIVO	131,891,652.00	4,527,423.00	136,419,275.00	128,946,877.99	128,773,119.68	128,773,119.68
1113-0017		MINISTERIO DE AMBIENTE Y RECURSOS NATURALES	1,429,958.00	-590,684.00	839,274.00	826,183.07	826,183.07	826,183.07
1113-0020		MINISTERIO DE DESARROLLO SOCIAL	299,960,464.00	110,138,078.00	410,098,542.00	407,132,853.94	407,017,385.50	407,017,385.50
1114-0021		PROCURADURÍA GENERAL DE LA NACIÓN	950,132.00	850,032.00	1,800,164.00	1,775,857.44	1,775,857.44	1,775,857.44
TOTAL	08	Género	5,510,942,014.00	825,440,984.72	6,336,382,998.72	6,166,648,826.58	6,162,141,904.62	6,159,311,910.51


 Lidia Aída Cristina Quintanilla Lara
 Jefe del Departamento de
 Análisis e Investigación de la Administración
 Financiera y Producción Pública
 Dirección Técnica del Presupuesto

000000

Sistema de Contabilidad Integrada Gubernamental
Ejecución de Gastos - Reportes - Consultas Especiales
Dinámico de Seguimiento de Clasificador Temático

Expresado en Quetzales


NIVEL1 = 08

- Corte Nivel 01 - Entidad -

DEL MES DE ENERO AL MES DE DICIEMBRE

PAGINA :2 DE 2
 FECHA :19/09/2022
 HORA :12:31.21
 REPORTE: R00821119.rpt

EJERCICIO: 2,021

DESCRIPCION	ASIGNADO	MODIFICACIONES	VIGENTE	COMPROMISO	DEVENGADO	PAGADO
 Lidia Aida Cristina Quintanilla Lara Jefe del Departamento de Análisis e Investigación de la Administración Financiera y Producción Pública Dirección Técnica del Presupuesto						

00027

Sistema de Contabilidad Integrada Gubernamental
Ejecución de Gastos - Reportes - Consultas Especiales
Dinámico de Seguimiento de Clasificador Temático
 Expresado en Quetzales

PAGINA : 1 DE 2
 FECHA : 19/09/2022
 HORA : 11:37.37
 REPORTE : R00821119.rpt


NIVEL1 = 08

- Corte Nivel 01 - Entidad -

DEL MES DE ENERO AL MES DE DICIEMBRE

EJERCICIO: 2.021

DESCRIPCION	ASIGNADO	MODIFICACIONES	VIGENTE	COMPROMISO	DEVENGADO	PAGADO
08						
Género						
1112-0002	ORGANISMO JUDICIAL	169,985,023.37	606,921,534.37	569,860,776.52	569,205,663.92	544,742,420.00
1114-0029	COORDINADORA NACIONAL PARA LA REDUCCIÓN DE DESASTRES DE ORIGEN NATURAL O PROVOCADO (CONRED)	394,326.00	3,575,281.00	3,348,457.76	3,348,457.76	3,348,457.76
1114-0066	REGISTRO NACIONAL DE LAS PERSONAS (RENAP)	-71,989,009.14	145,949,394.86	143,371,952.38	143,278,212.38	143,278,212.38
1114-0067	CONSEJO NACIONAL DE ADOPCIONES (CNA)	1,948,467.00	1,955,725.00	1,892,463.12	1,892,463.12	1,892,463.12
1115-0023	TRIBUNAL SUPREMO ELECTORAL (TSE)	401,421.00	736,330.05	396,013.55	396,013.55	396,013.55
1115-0025	PROCURADURÍA DE LOS DERECHOS HUMANOS (PDH)	6,076,703.00	5,445,740.63	4,283,473.38	4,283,473.38	4,283,473.38
1120-0046	INSTITUTO NACIONAL DE CIENCIAS FORENSES DE GUATEMALA (INACIF)	196,099,437.00	215,966,657.59	177,689,799.92	177,689,799.92	169,484,747.59
1120-0050	COMITÉ PERMANENTE DE EXPOSICIONES (COPEREX)	3,216,812.00	475,700.00	1,168,912.00	1,168,912.00	1,168,912.00
1120-0054	INSTITUTO DE FOMENTO MUNICIPAL (INFOM)	11,212,763.00	119,876,861.00	124,407,498.84	124,407,498.84	124,407,498.84
1120-0055	INSTITUTO NACIONAL DE BOSQUES (INAB)	38,243,031.00	-4,649,393.30	29,605,020.40	29,605,020.40	29,605,020.40
1120-0057	FONDO DE TIERRAS (FONTIERRAS)	172,842,135.00	-10,981,110.11	146,775,441.71	146,764,861.06	146,764,861.06
1120-0059	COMITÉ NACIONAL DE ALFABETIZACIÓN (CONALFA)	139,951,366.00	109,001,746.00	159,724,446.85	159,724,446.85	159,724,446.85
1130-0082	COMITÉ OLÍMPICO GUATEMALTECO (COG)	26,450,000.00	28,306,262.92	48,751,645.62	48,751,645.62	48,751,645.62
1140-0069	INSTITUTO DE PREVISIÓN MILITAR (IPM)	297,185,667.00	139,600,953.00	378,010,002.76	378,010,002.76	378,010,002.76


 Lidia Aída Casing Quintanilla Lara
 Jefe del Departamento de
 Análisis e Investigación de la Administración
 Financiera y Producción Pública
 Dirección Técnica del Presupuesto

000020

Sistema de Contabilidad Integrada Gubernamental
Ejecución de Gastos - Reportes - Consultas Especiales
Dinámico de Seguimiento de Clasificador Temático

PAGINA : 2 DE 2
 FECHA : 19/09/2022
 HORA : 11:37.37
 REPORTE : R00821119.rpt

Expresado en Quetzales


NIVEL 1 = 08

- Corte Nivel 01 - Entidad -

DEL MES DE ENERO AL MES DE DICIEMBRE

EJERCICIO: 2,021

DESCRIPCION	ASIGNADO	MODIFICACIONES	VIGENTE	COMPROMISO	DEVENGADO	PAGADO
1210-0101 MUNICIPALIDAD DE GUATEMALA	8,337,240.00	-27,350.00	8,309,890.00	7,509,362.34	7,509,362.34	7,409,919.24
TOTAL 08 Género	1,559,021,004.00	499,569,435.01	2,058,590,439.01	1,786,795,877.15	1,785,036,833.90	1,761,513,363.16


Lidia Aida Cristina Quintanilla Lora
 Jefe del Departamento de
 Análisis e Investigación de la Administración
 Financiera y Producción Pública
 Dirección General del Presupuesto

Sistema de Contabilidad Integrada Gubernamental
Ejecución de Gastos - Reportes - Consultas Especiales
Dinámico de Seguimiento de Clasificador Temático
 Expresado en Quetzales


PAGINA :1 DE 2
 FECHA :21/09/2022
 HORA :10:18.52
 REPORTE : R0082119.rpt

NIVEL1 = 08
 - Corte Nivel 01 - Entidad -

DEL MES DE ENERO AL MES DE SEPTIEMBRE

EJERCICIO: 2,022

DESCRIPCION	ASIGNADO	MODIFICACIONES	VIGENTE	COMPROMISO	DEVENGADO	PAGADO
08 Género						
1113-0004 MINISTERIO DE RELACIONES EXTERIORES	216,467,053.00	26,500,000.00	242,967,053.00	143,851,619.78	143,449,205.99	143,449,205.99
1113-0005 MINISTERIO DE GOBERNACIÓN	115,583,453.00	-6,392,406.00	107,201,047.00	75,130,902.99	71,660,083.01	71,639,833.01
1113-0008 MINISTERIO DE EDUCACIÓN	13,364,448.00	210,481.00	13,574,939.00	8,345,486.08	8,171,292.25	8,171,292.25
1113-0009 MINISTERIO DE SALUD PÚBLICA Y ASISTENCIA SOCIAL	1,294,001,906.00	55,406,015.00	1,349,407,921.00	967,465,821.19	786,393,032.41	751,698,667.73
1113-0010 MINISTERIO DE TRABAJO Y PREVISIÓN SOCIAL	17,767,979.00	3,086,664.00	20,854,643.00	10,563,564.69	10,004,934.69	9,628,333.69
1113-0011 MINISTERIO DE ECONOMÍA	53,265,000.00	-2,385,327.00	50,879,673.00	34,135,999.58	29,170,196.10	27,239,663.11
1113-0012 MINISTERIO DE AGRICULTURA, GANADERÍA Y ALIMENTACIÓN	120,608,169.00	-60,076,994.00	60,529,195.00	26,523,753.74	24,847,463.42	22,558,060.42
1113-0014 MINISTERIO DE ENERGÍA Y MINAS	366,418.00	21,321.00	387,739.00	217,989.62	196,469.62	196,469.62
1113-0015 MINISTERIO DE CULTURA Y DEPORTES	21,137,355.00	9,139,212.00	30,276,567.00	16,169,674.01	12,997,315.85	12,043,869.03
1113-0016 SECRETARÍAS Y OTRAS DEPENDENCIAS DEL EJECUTIVO	156,639,099.00	212,565.00	156,850,664.00	115,476,098.75	96,228,853.30	92,740,305.59
1113-0017 MINISTERIO DE AMBIENTE Y RECURSOS NATURALES	1,664,093.00	-1,155,277.00	508,816.00	376,954.50	376,954.50	340,150.50
1113-0020 MINISTERIO DE DESARROLLO SOCIAL	447,730,232.00	35,662,524.00	483,392,756.00	338,561,625.15	324,296,076.90	324,124,270.90
1114-0021 PROCURADURÍA GENERAL DE LA NACIÓN	3,108,552.00	500,275.00	3,609,227.00	2,600,339.46	2,270,716.01	2,008,356.01
TOTAL 08 Género	2,461,713,177.00	56,717,063.00	2,520,430,240.00	1,739,626,829.54	1,510,063,614.05	1,465,840,599.85


 Lidia Aida Cristina Quintanilla Lara
 Jefe del Departamento de
 Análisis e Investigación de la Administración
 Financiera y Producción Pública
 Dirección Técnica del Presupuesto


00024

Sistema de Contabilidad Integradada Gubernamental
Ejecución de Gastos - Reportes - Consultas Especiales
Dinámico de Seguimiento de Clasificador Temático
Expresado en Quetzales

PAGINA : 2 DE 2
FECHA : 21/09/2022
HORA : 10:18.52
REPORTE : R00821119.rpt

NIVEL:1 = 08
- Corte Nivel 01 - Entidad -
DEL MES DE ENERO AL MES DE SEPTIEMBRE

EJERCICIO: 2,022

DESCRIPCION	ASIGNADO	MODIFICACIONES	VIGENTE	COMPROMISO	DEVENGADO	PAGADO
 Licda. Aida Cristina Quintanilla Lara Jefe del Departamento de Análisis e Investigación de la Administración Financiera y Producción Pública Dirección Técnica del Presupuesto						

Sistema de Contabilidad Integrada Gubernamental
Ejecución de Gastos - Reportes - Consultas Especiales
Dinámico de Seguimiento de Clasificador Temático

PAGINA : 1 DE 1
 FECHA : 21/09/2022
 HORA : 10:30:47
 REPORTE : R00821119.rpt

Expresado en Quetzales


NIVEL1 = 08

- Corte Nivel 01 - Entidad -

DEL MES DE ENERO AL MES DE SEPTIEMBRE

EJERCICIO: 2,022

	DESCRIPCION	ASIGNADO	MODIFICACIONES	VIGENTE	COMPROMISO	DEVENGADO	PAGADO
08	Género						
1114-0022	MINISTERIO PÚBLICO (MP)	191,873,646.00	1,838,215.00	193,711,861.00	102,810,726.04	100,332,431.67	100,207,387.89
1114-0029	COORDINADORA NACIONAL PARA LA REDUCCIÓN DE DESASTRES DE ORIGEN NATURAL O PROVOCADO (CONRED)	3,439,502.00	254,300.00	3,693,802.00	3,088,061.23	2,230,933.41	2,100,684.77
1114-0066	REGISTRO NACIONAL DE LAS PERSONAS (RENAF)	125,880,375.00	-62,800.00	125,817,575.00	34,903,128.46	22,489,666.00	22,489,666.00
1114-0067	CONSEJO NACIONAL DE ADOPCIONES (CNA)	2,653,240.00	-18,530.00	2,644,710.00	1,648,316.04	1,648,316.04	1,645,767.79
1115-0025	PROCURADURÍA DE LOS DERECHOS HUMANOS (PDH)	6,009,678.00	-62,071.01	5,957,606.99	3,517,185.64	3,491,555.64	3,491,555.64
1120-0046	INSTITUTO NACIONAL DE CIENCIAS FORENSES DE GUATEMALA (INACIF)	201,191,954.00	10,651,937.15	212,143,891.15	132,055,202.02	115,804,386.62	115,713,130.29
1120-0052	INSPECCIÓN GENERAL DE COOPERATIVAS (INSECOOP)	13,529,618.00	3,852,838.00	17,382,456.00	7,801,366.64	7,232,077.22	7,230,874.08
1120-0054	INSTITUTO DE FOMENTO MUNICIPAL (INFOM)	70,498,498.00	21,796,186.00	92,294,684.00	79,571,982.59	76,266,753.64	76,266,753.64
1120-0055	INSTITUTO NACIONAL DE BOSQUES (INAB)	40,782,517.00	2,519,863.89	43,302,380.89	22,507,846.19	20,850,166.15	20,850,166.15
1120-0057	FONDO DE TIERRAS (FONTIERRAS)	186,990,064.00	-2,170,012.00	184,820,052.00	41,885,944.04	39,678,524.04	39,678,524.04
1120-0059	COMITÉ NACIONAL DE ALFABETIZACIÓN (CONALFA)	170,885,283.00	40,703,254.00	211,588,537.00	132,274,004.72	108,734,795.31	107,677,894.07
1210-0101	MUNICIPALIDAD DE GUATEMALA	38,039,021.00	6,881,678.00	44,920,699.00	9,440,077.34	9,440,077.34	9,404,536.34
TOTAL	08 Género	1,051,763,396.00	86,494,859.03	1,138,278,255.03	571,684,860.95	509,199,672.98	506,757,030.39


 Lidia Aída Cristina Quintanilla Lara
 Jefe del Departamento de
 Análisis e Investigación de la Administración
 Financiera y Producción Pública
 Dirección Técnica del Presupuesto

000022

ANEXO II

Sistema de Contabilidad Integradada Gubernamental
Ejecución de Gastos - Reportes - Consultas Especiales
Dinámico de Seguimiento de Clasificador Temático
 Expresado en Quetzales

PAGINA : 1 DE 4
 FECHA : 21/09/2022
 HORA : 9:37.58
 REPORTE : R00821119.rpt


NIVEL.1 = 08

- Corte Nivel 01 - Entidad - Actividad u obra -
 DEL MES DE ENERO AL MES DE DICIEMBRE

EJERCICIO: 2,021

08	Género	DESCRIPCIÓN	ASIGNADO	MODIFICACIONES	VIGENTE	COMPROMISO	DEVENGADO	PAGADO
1113-0004	MINISTERIO DE RELACIONES EXTERIORES							
11 00 000 001 000	SERVICIOS CONSULARES Y MIGRATORIOS EN EL EXTERIOR		204,151,601.00	-12,170,885.00	191,980,736.00	190,412,040.45	190,412,040.45	190,412,040.45
11 00 000 002 000	SERVICIOS CONSULARES Y MIGRATORIOS EN PLANTA CENTRAL		21,715,917.00	-2,467,422.00	19,248,495.00	18,998,245.42	18,998,245.42	18,998,245.42
TOTAL	1113-0004 MINISTERIO DE RELACIONES EXTERIORES		225,867,518.00	-14,638,287.00	211,229,231.00	209,410,285.87	209,410,285.87	209,410,285.87
1113-0005	MINISTERIO DE GOBERNACIÓN							
11 00 000 002 000	SERVICIOS DE SEGURIDAD POLICIAL		3,686,578,269.00	123,785,517.00	3,826,363,786.00	3,780,225,438.47	3,788,807,962.37	3,788,807,962.37
11 00 000 003 000	FORMACIÓN Y ESPECIALIZACIÓN DE PERSONAL POLICIAL		96,000,000.00	-16,533,600.00	79,466,400.00	55,594,742.72	55,594,222.32	55,594,222.32
11 00 000 007 000	SERVICIOS DE CONTROL Y REGULACIÓN DE PRESTADORES DE SERVICIOS DE SEGURIDAD PRIVADA		34,261,000.00	-10,000,000.00	24,261,000.00	22,325,484.96	22,325,484.96	22,325,484.96
11 03 000 002 000	SERVICIOS DE ASISTENCIA TÉCNICA Y CAPACITACIÓN EN SEGURIDAD CIUDADANA Y PREVENCIÓN COMUNITARIA DE LA VIOLENCIA		14,231,243.00	-433,576.00	13,797,667.00	12,138,156.65	12,125,188.89	12,125,188.89
11 03 000 004 000	SERVICIOS DE SEGURIDAD PREVENTIVA Y DEL DELITO		4,675,945.00	-1,237,391.00	3,438,554.00	3,316,511.89	3,312,521.39	3,312,521.39
TOTAL	1113-0005 MINISTERIO DE GOBERNACIÓN		3,845,746,457.00	101,580,950.00	3,947,327,407.00	3,883,600,334.69	3,882,075,379.93	3,882,075,379.93
1113-0008	MINISTERIO DE EDUCACIÓN							
01 00 000 007 000	SERVICIOS DE APOYO A LA INSTITUCIONALIZACIÓN DE LA EQUIDAD, GÉNERO Y ETNIA		500,000.00	-492,831.00	7,169.00	7,169.00	7,169.00	7,169.00
05 00 000 007 000	BECAS PARA NIÑAS Y ADOLESCENTES MUJERES CON DISCAPACIDAD		2,532,000.00	128,000.00	2,660,000.00	2,626,000.00	2,626,000.00	2,626,000.00
14 04 000 001 000	SERVICIOS DE EDUCACIÓN, FORMACIÓN DE SECRETARIAS		41,363,996.00	7,503,608.00	48,867,604.00	46,686,259.24	46,686,259.24	46,686,259.24
TOTAL	1113-0008 MINISTERIO DE EDUCACIÓN		44,395,996.00	7,138,777.00	51,534,773.00	49,319,428.24	49,319,428.24	49,319,428.24
1113-0009	MINISTERIO DE SALUD PÚBLICA Y ASISTENCIA SOCIAL							
12 00 000 002 000	PREVENCIÓN Y PROMOCIÓN DE LA SALUD		233,748,069.00	-17,928,293.63	215,819,775.37	204,292,757.23	203,298,574.95	203,298,574.95
12 00 000 004 000	VACUNACIÓN CONTRA EL VIRUS DEL PAPILOMA HUMANO		6,791,968.00	-3,867,375.65	1,924,592.35	1,818,892.85	1,799,114.85	1,799,114.85
14 00 000 003 000	SERVICIOS DE CONSERVACIÓN		27,781,798.00	7,903,723.00	35,685,521.00	34,811,856.64	34,764,654.64	34,764,654.64
14 00 000 006 000	DOTACIÓN DE MICRONUTRIENTES A MUJER EN EDAD FÉRTIL		23,338,339.00	-2,548,715.00	20,789,624.00	19,599,706.71	19,605,614.90	19,505,614.90
15 00 000 001 000	SERVICIOS DE ATENCIÓN PRENATAL OPORTUNA		160,237,874.00	22,415,688.00	182,653,562.00	173,914,872.62	173,638,182.46	173,581,417.46
15 00 000 002 000	SERVICIOS DE ATENCIÓN DEL PARTO INSTITUCIONAL		164,078,214.00	-16,774,485.00	147,303,729.00	140,129,210.18	139,435,987.48	139,365,166.08
15 00 000 004 000	SERVICIOS DE PLANIFICACIÓN FAMILIAR		74,263,395.00	-11,572,631.00	62,690,764.00	51,394,134.03	51,220,330.06	48,521,972.35
15 00 000 005 000	DOTACIÓN DE ALIMENTACIÓN COMPLEMENTARIA A MUJER EMBARAZADA Y MADRE LACTANTE		166,410.00	-5,025.00	161,385.00	151,165.38	150,978.18	150,978.18
15 00 000 001 000	SERVICIOS DE PREVENCIÓN DE ITS, VIH/SIDA		4,067,268.00	-25,650.00	4,041,608.00	3,535,122.20	3,535,122.20	3,535,122.20
16 00 000 003 000	ATENCIÓN POR VIOLENCIA SEXUAL		18,046,531.00	-3,284,275.00	14,762,256.00	13,281,546.49	13,179,403.35	13,179,403.35
18 00 000 001 000	SERVICIOS DE PREVENCIÓN, CONTROL Y VIGILANCIA DE LA MALARIA		21,700,845.00	5,787,146.00	27,487,991.00	26,622,898.55	26,573,505.90	26,573,505.90
18 00 000 002 000	SERVICIOS DE PREVENCIÓN, CONTROL Y VIGILANCIA DEL DENGUE, CHIKUNGUNYA Y ZIKA		13,845,832.00	13,845,832.00	128,760,637.00	126,267,919.94	126,249,566.78	126,246,516.78

000020


 Jefe del Departamento de
 Análisis e Investigación de la Administración
 Financiera y Producción Pública
 Dirección General de Presupuestos

Sistema de Contabilidad Integrada Gubernamental
Ejecución de Gastos - Reportes - Consultas Especiales
Dinámico de Seguimiento de Clasificador Temático

PAGINA : 2 DE 4
 FECHA : 21/09/2022
 HORA : 9:37:58
 REPORTE : R00821119.rpt


Expresado en Quetzales

NIVEL1 = 08

- Corte Nivel 01 - Entidad - Actividad u obra -
 DEL MES DE ENERO AL MES DE DICIEMBRE

EJERCICIO: 2,021

DESCRIPCION	ASIGNADO	MODIFICACIONES	VIGENTE	COMPROMISO	DEVENGADO	PAGADO
TOTAL 1113-000 MINISTERIO DE SALUD PÚBLICA Y ASISTENCIA SOCIAL	848,125,447.00	-6,054,051.28	842,071,395.72	795,810,062.82	793,352,035.75	789,325,041.64
1113-0010 MINISTERIO DE TRABAJO Y PREVISIÓN SOCIAL						
11 00 000 006 000 SERVICIOS DE DIVULGACIÓN SOBRE DERECHOS LABORALES EN POBLACIONES VULNERABLES	1,995,253.00	-995,693.00	999,560.00	904,763.21	904,763.21	904,763.21
11 00 000 007 000 SERVICIOS DE CAPACITACIÓN SOBRE DERECHOS HUMANOS DE LAS MUJERES	1,091,531.00	-211,953.00	879,578.00	789,747.83	789,747.83	789,747.83
17 00 000 002 000 SERVICIOS DE COLOCACIÓN E INTERMEDIACIÓN LABORAL	4,795,028.00	65,331.00	4,860,359.00	3,530,655.47	3,530,677.73	3,530,677.73
TOTAL 1113-0010 MINISTERIO DE TRABAJO Y PREVISIÓN SOCIAL	7,881,812.00	-1,126,325.00	6,755,487.00	5,225,206.51	5,225,168.77	5,225,168.77
1113-0011 MINISTERIO DE ECONOMÍA						
01 00 000 005 000 SERVICIOS DE FORMACION CON PERSPECTIVA DE GENERO	910,810.00	-12,000.00	898,810.00	840,519.83	840,519.83	840,519.83
11 00 000 002 000 SERVICIOS DE REGISTRO DE GARANTIAS MOBILIARIAS	4,838,079.00	-1,734,056.00	3,104,023.00	2,994,117.28	2,994,117.28	2,994,117.28
11 00 000 003 000 SERVICIOS DE REGISTRO DE PATENTES COMERCIALES Y TITULOS DE PROPIEDAD INTELECTUAL	23,114,000.00	-6,602,953.00	16,511,047.00	15,347,005.51	15,347,005.51	15,347,005.51
12 00 000 003 000 SERVICIOS DE CAPACITACION PARA LA CULTURA DE LA COMPETENCIA	2,217,952.00	-143,730.00	2,074,232.00	1,560,797.52	1,560,797.52	1,560,797.52
14 00 000 003 000 SERVICIOS DE APOYO EN LA PRODUCCION Y COMERCIALIZACION ARTESANAL	974,340.00	10,273.00	984,613.00	843,501.89	840,968.56	840,968.56
15 00 000 001 000 SERVICIOS DE ASISTENCIA, PROTECCION Y EDUCACION AL CONSUMIDOR	14,183,052.00	2,330,717.00	16,523,769.00	15,080,151.85	15,080,151.85	15,080,151.85
TOTAL 1113-0011 MINISTERIO DE ECONOMÍA	46,248,243.00	-5,151,749.00	40,996,494.00	36,656,093.88	36,656,560.55	36,653,560.55
1113-0012 MINISTERIO DE AGRICULTURA, GANADERÍA Y ALIMENTACIÓN						
11 01 000 005 000 APOYO AL MEJORAMIENTO DEL HOGAR RURAL	26,500,000.00	630,202,900.00	656,702,900.00	614,502,766.50	614,352,766.50	614,352,766.50
11 02 000 002 000 AGRICULTURA FAMILIAR PARA EL FORTALECIMIENTO DE LA ECONOMÍA CAMPESINA	1,613,004.00	1,787,182.00	3,400,186.00	3,383,462.08	3,383,462.08	3,383,462.08
TOTAL 1113-0012 MINISTERIO DE AGRICULTURA, GANADERÍA Y ALIMENTACIÓN	28,113,004.00	631,989,032.00	660,103,036.00	617,886,228.58	617,736,228.58	617,736,228.58
1113-0014 MINISTERIO DE ENERGÍA Y MINAS						
13 00 000 002 000 PROTECCION Y SEGURIDAD RADIOLOGICA	2,233,199.00	-910,300.00	1,322,899.00	1,231,372.72	1,231,372.72	1,231,372.72
TOTAL 1113-0014 MINISTERIO DE ENERGÍA Y MINAS	2,233,199.00	-910,300.00	1,322,899.00	1,231,372.72	1,231,372.72	1,231,372.72
1113-0015 MINISTERIO DE CULTURA Y DEPORTES						
01 00 000 006 000 SERVICIOS DE ATENCIÓN A GÉNERO	280,243.00	-279,500.00	743.00	720.00	720.00	720.00
11 00 000 002 000 SERVICIOS DE FORMACIÓN ARTÍSTICA	22,416,722.00	416,033.00	22,832,755.00	22,269,957.50	22,191,466.78	22,191,466.78
12 00 000 006 000 SERVICIOS DE SALVAGUARDIA Y DIFUSIÓN DEL PATRIMONIO INTANGIBLE	1,422,724.00	-128,160.00	1,294,564.00	1,072,650.53	1,072,650.53	1,072,650.53
13 00 000 004 000 SERVICIOS DE PROMOCIÓN Y DESARROLLO INTEGRAL DE LA MUJER	3,278,243.00	-1,285,039.00	1,993,204.00	1,840,276.54	1,838,093.21	1,838,093.21
14 00 000 004 000 RECONOCIMIENTO POSITIVO DE LA DIVERSIDAD CULTURAL	3,700,000.00	-36,235.00	3,663,765.00	3,634,609.26	3,632,948.00	3,632,948.00
TOTAL 1113-0015 MINISTERIO DE CULTURA Y DEPORTES	31,097,932.00	-1,312,901.00	29,785,031.00	28,818,223.83	28,735,878.52	28,735,878.52
1113-0016 SECRETARÍAS Y OTRAS DEPENDENCIAS DEL EJECUTIVO						


 Lidia Aída Quintana
 Jefe del Departamento de
 Análisis e Investigación de la Administración
 Financiera y Producción Pública
 Dirección General de Presupuesto

Sistema de Contabilidad Integrada Gubernamental
Ejecución de Gastos - Reportes - Consultas Especiales
Dinámico de Seguimiento de Clasificador Temático
 Expresado en Quetzales


PAGINA : 3 DE 4
 FECHA : 21/09/2022
 HORA : 9:37:58
 REPORTE : R00821119.rpt

NIVEL1 = 08

- Corte Nivel 01 - Entidad - Actividad u obra -
 DEL MES DE ENERO AL MES DE DICIEMBRE

EJERCICIO: 2,021

DESCRIPCIÓN	ASIGNADO	MODIFICACIONES	VIGENTE	COMPROMISO	DEVENGADO	PAGADO
ADMINISTRACIÓN DEL RÉGIMEN DE CLASES PASIVAS	13,103,160.00	-3,182,900.00	9,920,260.00	9,745,086.55	9,745,086.55	9,745,086.55
DIFUSIÓN DE LA CIENCIA, TECNOLOGÍA E INNOVACIÓN	0.00	2,104,998.00	2,104,998.00	830,107.56	830,107.56	830,107.56
CRECIENDO SEGURO	10,826,243.00	-3,000,055.00	7,826,187.00	7,704,956.59	7,704,956.59	7,704,956.59
DIRECCIÓN Y COORDINACIÓN	14,421,713.00	114,958.00	14,536,671.00	12,376,090.12	12,376,090.12	12,376,090.12
SERVICIOS DE INFORMACIÓN, FORMACIÓN Y ATENCIÓN EN VIOLENCIA INTRAFAMILIAR	2,244,710.00	-2,141,010.00	103,700.00	103,699.49	103,699.49	103,699.49
GESTIÓN DE POLÍTICAS PÚBLICAS PARA LA EQUITAD ENTRE HOMBRES Y MUJERES	11,891,577.00	-5,701,474.00	6,190,103.00	5,180,305.13	5,180,305.13	5,180,305.13
SERVICIOS CON ENFOQUE DE GÉNERO	509,340.00	-371,109.00	138,231.00	111,782.00	111,782.00	111,782.00
ATENCIÓN INTEGRAL A LA NIÑEZ	21,531,839.00	-16,567,623.00	4,964,216.00	4,878,926.25	4,878,926.25	4,878,926.25
REGULACIÓN DE CENTROS DE CUIDADO INFANTIL DIARIO	292,305.00	69,815.00	362,120.00	351,482.84	351,482.84	351,482.84
ATENCIÓN A ADOLESCENTES EN CONFLICTO CON LA LEY PENAL PRIVADOS DE LIBERTAD	9,610,855.00	-5,995,019.00	3,615,836.00	3,612,663.55	3,612,663.55	3,612,663.55
PROTECCIÓN Y ACOGIMIENTO RESIDENCIAL A NIÑEZ Y ADOLESCENCIA	47,470,110.00	36,603,054.00	84,073,164.00	82,338,950.54	82,176,108.90	82,176,108.90
PROMOCIÓN Y FORMACIÓN EN CULTURA DE PAZ, DERECHOS HUMANOS Y MECANISMOS DE DIÁLOGO	0.00	2,563,789.00	2,563,789.00	1,701,910.70	1,701,910.70	1,701,910.70
TOTAL 1113-0016 SECRETARÍAS Y OTRAS DEPENDENCIAS DEL EJECUTIVO	131,891,852.00	4,527,423.00	136,419,275.00	128,946,877.99	128,773,119.68	128,773,119.68
1113-0017 MINISTERIO DE AMBIENTE Y RECURSOS NATURALES	1,429,958.00	-590,684.00	839,274.00	826,183.07	826,183.07	826,183.07
SENSIBILIZACIÓN Y CONCIENCIACIÓN AMBIENTAL	1,429,958.00	-590,684.00	839,274.00	826,183.07	826,183.07	826,183.07
TOTAL 1113-0017 MINISTERIO DE AMBIENTE Y RECURSOS NATURALES	1,429,958.00	-590,684.00	839,274.00	826,183.07	826,183.07	826,183.07
1113-0020 MINISTERIO DE DESARROLLO SOCIAL	223,000.00	-223,000.00	0.00	0.00	0.00	0.00
SERVICIOS PARA LA IGUALDAD DE GÉNERO Y PUEBLOS INDÍGENAS	223,000.00	-223,000.00	0.00	0.00	0.00	0.00
COMEDORES	32,189,800.00	87,969,442.00	120,159,242.00	118,109,634.85	118,000,724.65	118,000,724.65
TRANSFERENCIAS MONETARIAS CONDICIONADAS PARA ALIMENTOS	55,505,000.00	-361,149.00	55,143,851.00	54,784,919.07	54,784,919.07	54,784,919.07
ADOLESCENTES Y JÓVENES PROTAGONISTAS QUE PARTICIPAN EN ACTIVIDADES PARA EL DESARROLLO DE SUS CAPACIDADES	27,509,512.00	-24,032,695.00	3,476,817.00	3,263,475.59	3,250,314.30	3,250,314.30
BECAS DE EDUCACIÓN MEDIA PARA MUJERES ADOLESCENTES Y JÓVENES	7,230,000.00	-301,130.00	6,928,870.00	6,912,284.99	6,910,288.04	6,910,288.04
BECAS PARA ARTESANO	5,360,000.00	-165,527.00	5,194,473.00	5,160,541.69	5,159,441.69	5,159,441.69
TRANSFERENCIAS MONETARIAS CON ÉNFASIS EN EDUCACIÓN	117,445,352.00	-7,686,263.00	109,759,089.00	109,485,497.75	109,485,497.75	109,485,497.75
TRANSFERENCIAS MONETARIAS PARA FAMILIAS CON NIÑAS Y ADOLESCENTES DE 10 A 14 AÑOS	54,507,800.00	54,918,400.00	109,426,200.00	109,426,200.00	109,426,200.00	109,426,200.00
TOTAL 1113-0020 MINISTERIO DE DESARROLLO SOCIAL	299,950,464.00	110,138,078.00	410,088,542.00	407,132,853.94	407,017,385.50	407,017,385.50
1114-0021 PROCURADURÍA GENERAL DE LA NACIÓN	950,132.00	850,032.00	1,800,164.00	1,775,857.44	1,775,857.44	1,775,857.44
PROTECCIÓN DE LOS DERECHOS DE LA MUJER, ADULTO MAYOR Y PERSONAS CON CAPACIDADES DIFERENTES	950,132.00	850,032.00	1,800,164.00	1,775,857.44	1,775,857.44	1,775,857.44
TOTAL 1114-0021 PROCURADURÍA GENERAL DE LA NACIÓN	950,132.00	850,032.00	1,800,164.00	1,775,857.44	1,775,857.44	1,775,857.44
TOTAL 08 Género	5,613,942,014.00	825,440,984.72	6,339,382,998.72	6,166,648,823.58	6,162,141,904.62	6,159,311,910.51


 Lidia Ana Chiriqui Quintana
 Jefe del Departamento de
 Análisis e Investigación de la Administración
 Financiera y Producción Pública

00018

**Sistema de Contabilidad Integradada Gubernamental
Ejecución de Gastos - Reportes - Consultas Especiales
Dinámico de Seguimiento de Clasificador Temático**


PAGINA : 4 DE 4
FECHA : 21/09/2022
HORA : 9:37.58
REPORTE : R00821119.rpt

Expresado en Quetzales

NIVEL1 = 08

- Corte Nivel 01 - Entidad - Actividad u obra -
DEL MES DE ENERO AL MES DE DICIEMBRE

EJERCICIO: 2,021

DESCRIPCION	ASIGNADO	MODIFICACIONES	VIGENTE	COMPROMISO	DEVENGADO	PAGADO
 Lidia Aida Cristina Quintanilla Lara Jefe del Departamento de Análisis e Investigación de la Administración Financiera y Producción Pública Dirección Técnica del Presupuesto						

03617


Sistema de Contabilidad Inteqrada Gubernamental
Ejecución de Gastos - Reportes - Consultas Especiales
Dinámico de Seguimiento de Clasificador Temático
 Expresado en Quetzales

PAGINA : 1 DE 3
 FECHA : 21/09/2022
 HORA : 10:34:47
 REPORTE : R00821119.rpt

NIVEL1 = 08
 - Corte Nivel 01 - Entidad - Actividad u obra -
 DEL MES DE ENERO AL MES DE DICIEMBRE

EJERCICIO: 2,021

Género		DESCRIPCIÓN	ASIGNADO	MODIFICACIONES	VIGENTE	COMPROMISO	DEVENGADO	PAGADO
08	1112-0002	ORGANISMO JUDICIAL						
	01 00 000 017 000	SECRETARÍA DE LA MUJER Y ANÁLISIS DE GÉNERO	2,743,100.00	868,983.75	3,612,083.75	3,547,052.56	3,547,052.56	3,474,302.56
	03 00 000 013 000	UNIDAD DE CONTROL, SEGUIMIENTO Y EVALUACIÓN DE LOS ÓRGANOS ESPECIALIZADOS EN FEMICIDIO	1,237,780.00	343,550.00	1,581,330.00	1,539,817.23	1,539,817.23	1,500,592.23
	11 00 000 003 000	ATENCIÓN JUZGADOS DE PAZ MIXTOS	168,936,162.00	55,916,777.08	222,852,939.08	211,056,234.85	210,530,562.27	205,372,595.44
	12 00 000 002 000	ATENCIÓN JUZGADOS PRIMERA INSTANCIA PENAL	119,172,569.00	52,105,343.52	171,277,912.52	156,724,792.95	156,686,015.95	152,523,281.01
	12 00 000 008 000	ATENCIÓN TRIBUNALES DE SENTENCIA PENAL	116,892,199.00	51,237,392.52	168,129,551.52	150,884,288.06	150,796,605.04	146,719,220.86
	13 00 000 002 000	ATENCIÓN SALAS DE APELACIONES PENAL	28,954,761.00	9,512,976.50	38,467,737.50	36,106,590.87	36,106,590.87	35,152,437.90
	TOTAL	1112-0002 ORGANISMO JUDICIAL	435,836,811.00	189,985,023.37	605,821,834.37	559,206,663.92	559,206,663.92	544,742,490.00
	1114-0023	COORDINADORA NACIONAL PARA LA REDUCCIÓN DE DESASTRES DE ORIGEN NATURAL O PROVOCADO (CONRED)						
	11 00 000 003 000	PREPARACIÓN	3,180,955.00	394,326.00	3,575,281.00	3,348,457.76	3,348,457.76	3,348,457.76
	TOTAL	1114-0023 COORDINADORA NACIONAL PARA LA REDUCCIÓN DE DESASTRES DE ORIGEN NATURAL O PROVOCADO (CONRED)	3,180,955.00	394,326.00	3,575,281.00	3,348,457.76	3,348,457.76	3,348,457.76
	1114-0066	REGISTRO NACIONAL DE LAS PERSONAS (RENAP)						
	12 00 000 001 000	Servicios de emisión del Documento Personal de Identificación	217,938,404.00	-71,989,009.14	145,949,394.86	143,371,962.38	143,278,212.38	143,278,212.38
	TOTAL	1114-0066 REGISTRO NACIONAL DE LAS PERSONAS (RENAP)	217,938,404.00	-71,989,009.14	145,949,394.86	143,371,962.38	143,278,212.38	143,278,212.38
	1114-0067	CONSEJO NACIONAL DE ADOPCIONES (CNA)						
	12 00 000 002 000	ASESORÍA A MADRES Y/O PADRES BIOLÓGICOS EN CONFLICTO CON SU PARENTALIDAD	1,948,467.00	5,288.00	1,953,725.00	1,892,463.12	1,892,463.12	1,892,463.12
	TOTAL	1114-0067 CONSEJO NACIONAL DE ADOPCIONES (CNA)	1,948,467.00	5,288.00	1,953,725.00	1,892,463.12	1,892,463.12	1,892,463.12
	1115-0023	TRIBUNAL SUPREMO ELECTORAL (TSE)						
	12 00 000 002 000	DEPARTAMENTO DE PROMOCIÓN POLÍTICA DE LA MUJER	401,421.00	333,909.05	735,330.05	366,013.55	366,013.55	366,013.55
	TOTAL	1115-0023 TRIBUNAL SUPREMO ELECTORAL (TSE)	401,421.00	333,909.05	735,330.05	366,013.55	366,013.55	366,013.55
	1115-0025	PROCURADURÍA DE LOS DERECHOS HUMANOS (PDH)						
	11 00 000 002 000	SERVICIOS DE EDUCACION Y CAPACITACION EN DERECHOS HUMANOS	5,549,109.00	-704,562.37	4,844,546.63	3,855,653.38	3,855,653.38	3,855,653.38
	12 00 000 008 000	SERVICIOS DE DEFENSORÍA DE LOS DERECHOS DE LA MUJER	527,594.00	73,600.00	601,194.00	427,820.00	427,820.00	427,820.00
	TOTAL	1115-0025 PROCURADURÍA DE LOS DERECHOS HUMANOS (PDH)	6,076,703.00	-630,962.37	5,445,740.63	4,283,473.38	4,283,473.38	4,283,473.38
	1120-0046	INSTITUTO NACIONAL DE CIENCIAS FORENSES DE GUATEMALA (INACIF)						
	11 00 000 001 000	SERVICIOS DE ANÁLISIS CRIMINALÍSTICO	140,097,521.00	14,686,512.80	154,784,033.80	55,948,466.65	55,948,466.65	53,676,121.87
	11 00 000 002 000	SERVICIOS DE ANÁLISIS FORENSE	140,097,521.00	5,180,707.79	145,278,228.79	121,741,333.27	121,741,333.27	115,809,625.72


 Lidia Julia Quintanilla Lara
 Jefe del Departamento de
 Análisis e Investigación de la Administración
 Financiera y Contabilidad Pública
 Comisión Nacional del Presupuesto

000010


Sistema de Contabilidad Integridad Gubernamental
Ejecución de Gastos - Reportes - Consultas Especiales
Dinámico de Seguimiento de Clasificador Temático
 Expresado en Quetzales

PAGINA : 2 DE 3
 FECHA : 21/09/2022
 HORA : 10:34:47
 REPORTE : R00821119.rpt

NIVEL1 = 08
 - Corte Nivel 01 - Entidad - Actividad u obra -
 DEL MES DE ENERO AL MES DE DICIEMBRE

EJERCICIO: 2,021

DESCRIPCION	ASIGNADO	MODIFICACIONES	VIGENTE	COMPROMISO	DEVENGADO	PAGADO
TOTAL 1120-0046 INSTITUTO NACIONAL DE CIENCIAS FORENSES DE GUATEMALA (INACIF)	186,099,437.00	19,867,220.59	215,966,657.59	177,699,799.92	177,669,799.92	169,484,747.69
1120-0050 COMITÉ PERMANENTE DE EXPOSICIONES (COPEREX)						
11 00 000 002 000 PROMOCIÓN Y EXPOSICIÓN DE FERIAS Y EVENTOS NACIONALES E INTERNACIONALES	3,216,912.00	475,700.00	3,692,612.00	1,168,912.00	1,168,912.00	1,168,912.00
TOTAL 1120-0050 COMITÉ PERMANENTE DE EXPOSICIONES (COPEREX)	3,216,912.00	475,700.00	3,692,612.00	1,168,912.00	1,168,912.00	1,168,912.00
1120-0054 INSTITUTO DE FOMENTO MUNICIPAL (INFOM)						
13 00 000 003 000 GESTIÓN SOCIAL	912,763.00	-15,426.00	897,337.00	771,469.21	771,469.21	771,469.21
14 00 001 000 001 CONSTRUCCIÓN DE ALCANTARILLADOS	5,944,584.00	78,905,416.00	84,850,000.00	81,607,825.65	81,607,825.65	81,607,825.65
14 00 001 000 002 CONSTRUCCIÓN DE ACUEDUCTOS	4,355,416.00	40,986,871.00	45,342,287.00	42,028,203.98	42,028,203.98	42,028,203.98
TOTAL 1120-0054 INSTITUTO DE FOMENTO MUNICIPAL (INFOM)	11,212,763.00	119,876,861.00	131,089,624.00	124,407,498.84	124,407,498.84	124,407,498.84
1120-0055 INSTITUTO NACIONAL DE BOSQUES (INAB)						
11 00 000 004 000 FORTALECIMIENTO DE LA PARTICIPACIÓN SOCIAL PARA LA GOBERNANZA Y CULTURA FORESTAL	38,243,031.00	-4,649,393.30	33,593,637.70	29,605,020.40	29,605,020.40	29,605,020.40
TOTAL 1120-0055 INSTITUTO NACIONAL DE BOSQUES (INAB)	38,243,031.00	-4,649,393.30	33,593,637.70	29,605,020.40	29,605,020.40	29,605,020.40
1120-0057 FONDO DE TIERRAS (FONTIERRAS)						
11 00 000 002 000 COMPRA DE TIERRAS	60,729,390.00	-425,542.00	60,303,848.00	53,716,104.91	53,716,104.91	53,716,104.91
11 00 000 003 000 ARRENDAMIENTO DE TIERRAS	69,745,720.00	-11,577,749.00	58,167,971.00	52,936,898.92	52,936,730.85	52,936,730.85
12 00 000 002 000 COMUNIDADES AGRARIAS SOSTENIBLES	27,920,767.00	-1,645,622.00	26,275,145.00	23,857,633.71	23,847,311.13	23,847,311.13
13 00 000 002 000 REGULARIZACIÓN Y ADJUDICACIÓN A POSESIONARIOS DE TIERRAS DEL ESTADO	11,712,429.00	2,683,638.88	14,396,067.88	13,812,337.55	13,812,337.55	13,812,337.55
13 00 000 003 000 ESCRITURACIÓN DE ADJUDICACIÓN DE TIERRAS DEL ESTADO	2,733,829.00	-15,836.00	2,717,993.00	2,452,376.62	2,452,376.62	2,452,376.62
TOTAL 1120-0057 FONDO DE TIERRAS (FONTIERRAS)	172,842,135.00	-10,991,110.11	161,861,024.89	146,775,441.71	146,764,861.05	146,764,861.05
1120-0059 COMITÉ NACIONAL DE ALFABETIZACIÓN (CONALFA)						
11 00 000 003 000 ATENCIÓN EN IDIOMA ESPAÑOL	104,716,361.00	84,440,982.00	189,157,343.00	122,237,306.05	122,237,306.05	122,237,306.05
11 00 000 004 000 ATENCIÓN EN IDIOMAS MAYA, GARIFUNA Y XINCA	35,234,997.00	24,580,764.00	59,795,761.00	37,487,140.80	37,487,140.80	37,487,140.80
TOTAL 1120-0059 COMITÉ NACIONAL DE ALFABETIZACIÓN (CONALFA)	139,951,358.00	109,001,746.00	248,953,104.00	159,724,446.85	159,724,446.85	159,724,446.85
1130-0062 COMITÉ OLÍMPICO GUATEMALTECO (COG)						
11 00 000 002 000 PREPARACION DEPORTIVA	26,450,000.00	15,724,640.12	42,174,640.12	36,363,997.06	36,363,997.06	36,363,997.06
11 00 000 004 000 RETENCION DE TALENTO	0.00	12,581,622.80	12,581,622.80	12,387,648.56	12,387,648.56	12,387,648.56
TOTAL 1130-0062 COMITÉ OLÍMPICO GUATEMALTECO (COG)	26,450,000.00	28,306,262.92	54,756,262.92	48,751,645.62	48,751,645.62	48,751,645.62
1140-0069 INSTITUTO DE PREVISIÓN MILITAR (IPM)						


 Licda. Ana Cristina Quiroz
 Jefa del Departamento de
 Análisis e Investigación de la Administración
 Financiera y Operación Pública
 Dirección Técnica del Presupuesto

Sistema de Contabilidad Integrada Gubernamental
Ejecución de Gastos - Reportes - Consultas Especiales
Dinámico de Seguimiento de Clasificador Temático
 Expresado en Quetzales


PAGINA : 3 DE 3
 FECHA : 21/09/2022
 HORA : 10:34.47
 REPORTE : R00821119.rpt

NIVEL 1 = 08

- Corte Nivel 01 - Entidad - Actividad u obra -
 DEL MES DE ENERO AL MES DE DICIEMBRE

EJERCICIO: 2,021

DESCRIPCION	ASIGNADO	MODIFICACIONES	VIGENTE	COMPROMISO	DEVENGADO	PAGADO
11 00 000 001 000 DIRECCIÓN Y COORDINACIÓN	35,106,916.00	-1,503,350.00	33,601,566.00	21,455,183.64	21,455,183.64	19,977,784.04
11 00 000 002 000 ADMINISTRACIÓN DE PRESTACIONES	261,228,798.00	141,105,303.00	402,335,101.00	356,022,550.82	356,022,550.82	355,745,238.93
11 00 000 003 000 BIENESTAR SOCIAL	849,953.00	0.00	849,953.00	532,268.30	532,268.30	532,268.30
TOTAL 1140-0068 INSTITUTO DE PREVISIÓN MILITAR (IPM)	297,185,667.00	139,600,953.00	436,786,520.00	378,010,002.76	378,010,002.76	376,255,291.27
1210-0101 MUNICIPALIDAD DE GUATEMALA						
13 00 000 010 000 DIRECCION OFICINA MUNICIPAL DE LA MUJER	8,337,240.00	-27,350.00	8,309,890.00	7,509,362.34	7,509,362.34	7,409,919.34
TOTAL 1210-0101 MUNICIPALIDAD DE GUATEMALA	8,337,240.00	-27,350.00	8,309,890.00	7,509,362.34	7,509,362.34	7,409,919.34
TOTAL 08 Género	1,659,021,004.00	499,569,436.01	2,058,590,440.01	1,785,795,277.15	1,786,036,933.90	1,761,513,353.15


 Lidia Ariza Orosmeo Quintanilla Lic.
 Jefe del Departamento de
 Análisis e Investigación de la Administración
 Financiera y Producción Pública
 Dirección Técnica del Presupuesto

09014

Sistema de Contabilidad Integrada Gubernamental
Ejecución de Gastos - Reportes - Consultas Especiales
Dinámico de Seguimiento de Clasificador Temático
 Expresado en Quetzales

PAGINA : 1 DE 4
 FECHA : 21/09/2022
 HORA : 10:17:40
 REPORTE : R00821119.rpt

NIVEL1 = 08

- Corte Nivel 01 - Entidad - Actividad u obra -
 DEL MES DE ENERO AL MES DE SEPTIEMBRE

EJERCICIO: 2,022

08	Género	DESCRIPCIÓN	ASIGNADO	MODIFICACIONES	VIGENTE	COMPROMISO	DEVENGADO	PAGADO
1113-0004	MINISTERIO DE RELACIONES EXTERIORES							
11 00 000 001 000	SERVICIOS CONSULARES Y MIGRATORIOS EN EL EXTERIOR		194,214,455.00	26,051,029.00	220,265,484.00	136,646,342.09	136,319,142.59	135,319,142.59
11 00 000 002 000	SERVICIOS CONSULARES Y MIGRATORIOS EN PLANTA CENTRAL		22,252,988.00	448,971.00	22,701,959.00	7,205,277.69	7,130,063.40	7,130,063.40
TOTAL	1113-0004 MINISTERIO DE RELACIONES EXTERIORES		216,467,053.00	26,500,000.00	242,967,053.00	143,851,619.78	143,449,205.99	143,449,205.99
1113-0005	MINISTERIO DE GOBERNACIÓN							
11 00 000 012 000	SERVICIOS DE PROTECCIÓN Y ATENCIÓN A MUJERES VÍCTIMAS DE VIOLENCIA		3,839,650.00	150,000.00	3,989,650.00	2,962,827.60	2,962,827.60	2,962,827.60
11 01 000 002 000	SERVICIOS DE SEGURIDAD POLICIAL EN ÁREAS DE MAYOR INCIDENCIA CRIMINAL		75,311,743.00	-6,340,000.00	68,971,743.00	63,679,087.31	53,667,087.31	53,667,087.31
11 01 000 003 000	SERVICIOS DE SEGURIDAD PREVENTIVA Y DEL DELITO EN ÁREAS DE MAYOR INCIDENCIA CRIMINAL		2,187,910.00	240,000.00	2,427,910.00	250,430.08	250,430.08	250,430.08
11 03 000 002 000	SERVICIOS DE ASISTENCIA TÉCNICA Y CAPACITACIÓN EN SEGURIDAD CIUDADANA Y PREVENCIÓN COMUNITARIA DE LA VIOLENCIA		19,705,243.00	-161,182.00	19,544,061.00	10,658,129.69	8,382,712.92	8,382,462.82
11 03 000 004 000	SERVICIOS DE SEGURIDAD PREVENTIVA Y DEL DELITO		6,360,345.00	250,000.00	6,610,345.00	3,868,180.52	3,868,180.52	3,868,180.52
11 03 000 005 000	SERVICIOS DE PREVENCIÓN TERCIARIA		483,269.00	-185,308.00	306,851.00	118,270.67	94,462.55	94,462.55
11 03 000 006 000	SERVICIOS DE PREVENCIÓN Y ERRADICACIÓN DE LA VIOLENCIA INTRAFAMILIAR		127,692.00	952,084.00	1,079,666.00	63,745.78	32,150.78	32,150.78
12 01 000 001 000	SERVICIOS DE REHABILITACIÓN PARA PRIVADOS DE LIBERTAD		7,567,821.00	-3,297,000.00	4,270,821.00	3,550,231.35	2,402,231.35	2,402,231.35
TOTAL	1113-0005 MINISTERIO DE GOBERNACIÓN		115,659,453.00	-8,392,406.00	107,201,047.00	75,130,902.99	71,660,083.01	71,639,833.01
1113-0008	MINISTERIO DE EDUCACIÓN							
01 00 000 007 000	SERVICIOS DE APOYO A LA INSTITUCIONALIZACIÓN DE LA EQUIDAD, GÉNERO Y ETNIA		500,000.00	0.00	500,000.00	89,570.00	89,570.00	89,570.00
14 04 000 001 000	SERVICIOS DE EDUCACIÓN, FORMACIÓN DE SECRETARÍAS		12,664,448.00	210,491.00	13,074,939.00	8,255,916.08	8,081,722.25	8,081,722.25
TOTAL	1113-0008 MINISTERIO DE EDUCACIÓN		13,164,448.00	210,491.00	13,374,939.00	8,345,496.08	8,171,292.25	8,171,292.25
1113-0009	MINISTERIO DE SALUD PÚBLICA Y ASISTENCIA SOCIAL							
12 00 000 002 000	PREVENCIÓN Y PROMOCIÓN DE LA SALUD		277,358,838.00	-1,372,739.00	275,986,099.00	224,565,527.30	175,797,347.04	166,613,152.27
12 00 000 004 000	VACUNACIÓN CONTRA EL VIRUS DEL PAPILOMA HUMANO		16,698,432.00	-1,969,288.00	14,719,144.00	10,403,313.73	7,732,874.48	7,620,998.23
14 00 000 003 000	SERVICIOS DE CONSEJERÍA		24,876,387.00	-448,443.00	24,427,944.00	19,837,089.01	15,504,099.01	14,657,954.01
14 00 000 006 000	DOTACIÓN DE MICRONUTRIENTES A MUJER EN EDAD FÉRTIL		79,032,820.00	-1,203,065.00	77,829,755.00	65,704,399.14	49,480,947.14	46,730,969.36
15 00 000 001 000	SERVICIOS DE ATENCIÓN DEL PARTO INSTITUCIONAL		175,982,365.00	-745,093.00	174,637,272.00	142,854,219.24	109,787,485.49	102,677,920.43
15 00 000 002 000	SERVICIOS DE ATENCIÓN DEL RECIÉN NACIDO		155,220,651.00	59,641,020.00	214,861,671.00	184,413,644.38	160,466,999.99	154,980,490.33
15 00 000 003 000	SERVICIOS DE ATENCIÓN DEL RECIÉN NACIDO		79,952,007.00	-2,060,991.00	77,891,016.00	51,659,677.07	49,014,684.80	46,363,304.62
15 00 000 004 000	SERVICIOS DE PLANIFICACIÓN FAMILIAR		124,551,469.00	-767,776.00	123,783,693.00	62,186,137.98	45,548,672.74	43,963,267.66
16 00 000 001 000	SERVICIOS DE PREVENCIÓN DE ITS, VIH/SIDA		80,248,453.00	-316,315.00	79,932,138.00	11,493,787.59	9,702,745.59	9,366,845.59
16 00 000 002 000	SERVICIOS DE DIAGNÓSTICO Y TRATAMIENTO DE ITS, VIH/SIDA		64,239,301.00	687,498.00	64,936,799.00	43,837,110.47	39,303,310.47	37,783,475.57
16 00 000 003 000	ATENCIÓN POR VIOLENCIA SEXUAL		16,184,235.00	-727,943.00	15,456,292.00	10,723,731.11	8,059,156.11	7,474,281.11


 Jefe del Departamento de Análisis e Investigación de Gastos
 Dirección General de Contabilidad y Finanzas

Sistema de Contabilidad Integrada Gubernamental
Ejecución de Gastos - Reportes - Consultas Especiales
Dinámico de Seguimiento de Clasificador Temático
 Expresado en Quetzales


PAGINA : 2 DE 4
 FECHA : 21/09/2022
 HORA : 10:17:40
 REPORTE : R00821119.rpt

NIVEL 1 = 08

- Corte Nivel 01 - Entidad - Actividad u obra -
 DEL MES DE ENERO AL MES DE SEPTIEMBRE

EJERCICIO: 2,022

DESCRIPCION	ASIGNADO	MODIFICACIONES	VIGENTE	COMPROMISO	DEVENGADO	PAGADO
17 00 000 001 000	6,884,657.00	-218,600.00	6,678,057.00	4,018,760.35	3,333,616.35	3,177,166.35
SERVICIOS DE PREVENCIÓN DE LA TUBERCULOSIS						
18 00 000 001 000	58,404,938.00	3,650,440.00	62,055,378.00	32,848,491.74	27,069,653.08	26,199,487.08
SERVICIOS DE PREVENCIÓN, CONTROL Y VIGILANCIA DE LA MALARIA						
18 00 000 002 000	133,967,423.00	2,265,310.00	136,232,733.00	92,727,933.08	84,591,040.12	84,190,275.12
SERVICIOS DE PREVENCIÓN, CONTROL Y VIGILANCIA DEL DENGUE, CHIKUNGUNYA Y ZIKA						
TOTAL 1113-0009 MINISTERIO DE SALUD PÚBLICA Y ASISTENCIA SOCIAL	1,284,001,906.00	55,406,015.00	1,349,407,921.00	967,485,821.19	786,393,032.41	751,698,667.73
1113-0010						
MINISTERIO DE TRABAJO Y PREVISIÓN SOCIAL						
11 00 000 006 000	1,790,646.00	0.00	1,790,646.00	951,287.55	831,429.05	831,429.05
SERVICIOS DE DIVULGACIÓN SOBRE DERECHOS LABORALES EN POBLACIONES VULNERABLES						
11 00 000 007 000	2,024,186.00	-64,837.00	1,959,349.00	907,362.00	682,261.00	812,201.00
SERVICIOS DE CAPACITACIÓN SOBRE DERECHOS HUMANOS DE LAS MUJERES						
17 00 000 002 000	13,963,248.00	3,151,501.00	17,104,749.00	8,694,915.14	8,291,244.64	7,984,703.64
SERVICIOS DE COLOCACIÓN E INTERMEDIACIÓN LABORAL						
TOTAL 1113-0010 MINISTERIO DE TRABAJO Y PREVISIÓN SOCIAL	17,767,979.00	3,086,664.00	20,854,643.00	10,553,564.69	10,004,934.69	9,828,333.69
1113-0011						
MINISTERIO DE ECONOMÍA						
01 00 000 005 000	1,074,810.00	0.00	1,074,810.00	637,541.66	520,541.66	481,541.66
SERVICIOS DE FORMACIÓN CON PERSPECTIVA DE GÉNERO						
11 00 000 001 000	4,127,259.00	563,136.00	4,690,395.00	3,551,817.36	2,304,822.36	2,651,848.87
SERVICIOS DE REGISTRO DE VALORES DE CERTIFICACIÓN Y FIRMA ELECTRÓNICA						
11 00 000 002 000	6,474,634.00	-386,373.00	6,078,261.00	2,941,463.42	2,678,033.42	2,510,428.05
SERVICIOS DE REGISTRO DE GARANTÍAS MOBILIARIAS						
12 00 000 003 000	2,632,229.00	-141,293.00	2,490,936.00	1,357,348.16	1,237,348.16	1,129,593.90
SERVICIOS DE CAPACITACIÓN PARA LA CULTURA DE LA COMPETENCIA						
14 00 000 002 000	500,000.00	0.00	500,000.00	205,834.00	150,970.00	140,970.00
SERVICIOS DE APOYO TÉCNICO A MUJERES MICROEMPRESARIAS PARA EL EMPDERAMIENTO ECONÓMICO						
14 00 000 003 000	974,340.00	0.00	974,340.00	602,254.43	448,054.43	400,654.43
SERVICIOS DE APOYO EN LA PRODUCCIÓN Y COMERCIALIZACIÓN ARTESANAL						
14 00 000 004 000	17,818,966.00	-357,879.00	17,461,087.00	13,117,421.87	10,513,847.39	9,885,897.39
SERVICIOS DE ASISTENCIA TÉCNICA EN DESARROLLO EMPRESARIAL A LA MICRO, PEQUEÑA Y MEDIANA EMPRESA						
15 00 000 001 000	19,662,762.00	-2,050,918.00	17,611,844.00	11,722,318.68	10,716,576.68	10,038,928.81
SERVICIOS DE ASISTENCIA, PROTECCIÓN Y EDUCACIÓN AL CONSUMIDOR						
TOTAL 1113-0011 MINISTERIO DE ECONOMÍA	53,265,000.00	-2,385,327.00	50,879,673.00	34,135,999.58	29,170,196.10	27,239,863.11
1113-0012						
MINISTERIO DE AGRICULTURA, GANADERÍA Y ALIMENTACIÓN						
11 02 000 002 000	120,608,189.00	-60,078,994.00	60,529,195.00	26,523,753.74	24,847,453.42	22,559,060.42
PROMOCIÓN DE LA AGRICULTURA SENSIBLE A LA NUTRICIÓN Y FOMENTO DE HUERTOS						
TOTAL 1113-0012 MINISTERIO DE AGRICULTURA, GANADERÍA Y ALIMENTACIÓN	120,608,189.00	-60,078,994.00	60,529,195.00	26,523,753.74	24,847,453.42	22,559,060.42
1113-0014						
MINISTERIO DE ENERGÍA Y MINAS						
13 00 000 003 000	366,418.00	21,321.00	387,739.00	217,989.62	198,489.62	198,489.62
PROMOCIÓN DE LA PROTECCIÓN Y SEGURIDAD RADIOLOGICA						
TOTAL 1113-0014 MINISTERIO DE ENERGÍA Y MINAS	366,418.00	21,321.00	387,739.00	217,989.62	198,489.62	198,489.62
1113-0015						
MINISTERIO DE CULTURA Y DEPORTES						
01 00 000 006 000	21,324.00	-15,074.00	6,250.00	0.00	0.00	0.00
SERVICIOS DE ATENCIÓN A GÉNERO						
11 00 000 002 000	1,471,724.00	10,651,528.00	25,906,286.00	13,802,246.85	10,803,869.19	9,932,463.37
SERVICIOS DE FORMACIÓN ARTÍSTICA						
12 00 000 005 000	1,471,724.00	-11,761.00	1,459,963.00	897,528.08	788,547.58	701,506.58
SERVICIOS DE SALVAGUARDIA Y DIFUSIÓN DEL PATRIMONIO INTANGIBLE						


 Cilda Aida Cruz Quintanilla Lopez
 Jefe del Departamento de Análisis e Investigación de la Administración Financiera y Producción Pública
 Dirección Técnica del Presupuesto

Sistema de Contabilidad Integrada Gubernamental
Ejecución de Gastos - Reportes - Consultas Especiales
Dinámico de Seguimiento de Clasificador Temático
 Expresado en Quetzales


PAGINA : 3 DE 4
 FECHA : 21/09/2022
 HORA : 10:17:40
 REPORTE : R00821119.rpt

NIVEL 1 = 08

- Corte Nivel 01 - Entidad - Actividad u obra -
 DEL MES DE ENERO AL MES DE SEPTIEMBRE

EJERCICIO: 2,022

DESCRIPCIÓN	ASIGNADO	MODIFICACIONES	VIGENTE	COMPROMISO	DEVENGADO	PAGADO
13 00 000 004 000	3,389,549.00	-1,485,481.00	1,904,068.00	1,469,899.08	1,424,899.08	1,409,899.08
TOTAL 1113-0016 MINISTERIO DE CULTURA Y DEPORTES	21,137,355.00	9,139,212.00	30,276,567.00	16,169,674.01	12,997,315.85	12,043,869.03
1113-0016 SECRETARÍAS Y OTRAS DEPENDENCIAS DEL EJECUTIVO						
29 00 000 004 000 ADMINISTRACIÓN DEL RÉGIMEN DE CLASES PASIVAS	11,460,759.00	173,342.00	11,634,101.00	7,410,150.66	7,039,890.34	6,346,462.14
37 00 000 003 000 DIFUSIÓN DE LA CIENCIA, TECNOLOGÍA E INNOVACIÓN	2,759,492.00	406,608.00	3,166,100.00	1,243,838.14	1,164,618.14	1,164,618.14
38 00 000 014 000 DESARROLLO DE LA MUJER	7,843,777.00	112,424.00	7,956,201.00	6,522,230.60	4,389,380.73	4,389,380.73
47 00 000 001 000 DIRECCIÓN Y COORDINACIÓN	15,535,541.00	594,830.00	16,130,371.00	10,067,053.61	9,511,490.18	9,509,237.16
47 00 000 007 000 GESTIÓN DE POLÍTICAS PÚBLICAS PARA LA EQUITAD ENTRE HOMBRES Y MUJERES	9,474,459.00	-594,830.00	8,879,629.00	4,774,436.48	4,565,270.46	4,565,270.46
64 00 000 005 000 SERVICIOS CON ENFOQUE DE GÉNERO	161,323.00	-28,409.00	132,914.00	44,732.00	44,732.00	44,732.00
64 01 000 001 000 DIRECCIÓN Y COORDINACIÓN	29,089,946.00	1,432,226.00	30,522,172.00	24,909,902.00	16,990,511.72	15,422,083.99
64 01 000 006 000 REGULACIÓN DE CENTROS DE CUIDADO INFANTIL DIARIO	385,854.00	1,002.00	386,856.00	266,121.25	266,121.25	266,121.25
64 02 000 002 000 ATENCIÓN A ADOLESCENTES EN CONFLICTO CON LA LEY PENAL PRIVADOS DE LIBERTAD	44,618,613.00	-1,489,245.00	43,129,368.00	33,795,793.92	28,565,280.90	27,345,087.27
64 03 000 011 000 PROTECCIÓN Y ACOGIMIENTO RESIDENCIAL A NIÑEZ Y ADOLESCENCIA	38,872,310.00	-405,528.00	38,466,782.00	26,243,443.09	24,096,680.58	23,511,301.45
71 00 000 002 000 PROMOCIÓN Y FORMACIÓN EN CULTURA DE PAZ, DERECHOS HUMANOS Y MECANISMOS DE DIÁLOGO	446,025.00	11,145.00	457,170.00	198,307.00	191,877.00	191,877.00
TOTAL 1113-0016 SECRETARÍAS Y OTRAS DEPENDENCIAS DEL EJECUTIVO	156,839,099.00	212,585.00	156,850,684.00	115,476,096.75	96,228,853.30	93,740,305.59
1113-0017 MINISTERIO DE AMBIENTE Y RECURSOS NATURALES						
13 00 000 002 000 SENSIBILIZACIÓN Y CONCIENTIZACIÓN AMBIENTAL	1,664,093.00	-1,155,277.00	508,816.00	375,954.50	375,954.50	340,150.50
TOTAL 1113-0017 MINISTERIO DE AMBIENTE Y RECURSOS NATURALES	1,664,093.00	-1,155,277.00	508,816.00	375,954.50	375,954.50	340,150.50
1113-0020 MINISTERIO DE DESARROLLO SOCIAL						
14 00 000 002 000 COMEDORES	122,811,435.00	47,155,362.00	169,966,797.00	140,363,649.58	132,503,221.53	132,486,696.53
14 00 000 003 000 TRANSFERENCIAS MONETARIAS CONDICIONADAS PARA ALIMENTOS	56,469,920.00	-8,400,000.00	50,069,920.00	42,351,582.19	39,168,342.80	39,135,942.80
15 01 000 001 000 ADOLESCENTES Y JÓVENES PROTAGONISTAS QUE PARTICIPAN EN ACTIVIDADES PARA EL DESARROLLO DE SUS CAPACIDADES	21,879,228.00	-5,100,000.00	16,779,228.00	5,631,097.74	4,185,532.00	4,168,907.00
15 02 000 005 000 BECAS PARA ARTESANO	7,047,794.00	0.00	7,047,794.00	2,091,048.15	2,087,139.35	2,028,418.35
15 02 000 006 000 BECAS DE EDUCACIÓN MEDIA	14,036,490.00	-25,000.00	14,011,490.00	11,161,561.68	11,146,561.68	11,115,951.68
21 02 000 001 000 TRANSFERENCIAS MONETARIAS CON ÉNFASIS EN EDUCACIÓN	225,485,370.00	22,162.00	225,507,532.00	136,962,685.81	135,205,279.54	135,169,654.54
TOTAL 1113-0020 MINISTERIO DE DESARROLLO SOCIAL	447,730,232.00	35,652,524.00	483,382,756.00	338,951,625.15	324,296,076.90	324,124,270.90
1114-0021 PROCURADURÍA GENERAL DE LA NACIÓN						
13 00 000 003 000 PROTECCIÓN DE LOS DERECHOS DE LA MUJER, ADULTO MAYOR Y PERSONAS CON CAPACIDADES DIFERENTES	3,108,952.00	500,275.00	3,609,227.00	2,800,339.46	2,270,716.01	2,009,268.01
TOTAL 1114-0021 PROCURADURÍA GENERAL DE LA NACIÓN	3,108,952.00	500,275.00	3,609,227.00	2,800,339.46	2,270,716.01	2,009,268.01


 Lidia Ana Cristina Quintanilla Leroy
 Jefe del Departamento de Análisis e Investigación de la Administración Financiera y Producción Pública
 Dirección Técnica del Presupuestic

Sistema de Contabilidad Integrada Gubernamental
Ejecución de Gastos - Reportes - Consultas Especiales
Dinámico de Seguimiento de Clasificador Temático

PAGINA : 4 DE 4
 FECHA : 21/09/2022
 HORA : 10:17.40
 REPORTE : R00821119.rpt


Expresado en Quetzales

NIVEL 1 = 08

- Corte Nivel 01 - Entidad - Actividad u obra -
 DEL MES DE ENERO AL MES DE SEPTIEMBRE

EJERCICIO: 2,022

DESCRIPCION	ASIGNADO	MODIFICACIONES	VIGENTE	COMPROMISO	DEVENGADO	PASADO
TOTAL 08 Género	2,461,713,177.00	56,777,063.00	2,520,430,240.00	1,733,628,829.54	1,910,063,614.06	1,465,840,599.85


Lidia Ana Cristina Quintanilla Lara
 Jefe del Departamento de
 Análisis e Investigaciones de la Administración
 Financiera y Ejecución Pública
 Dirección Técnica del Presupuesto

Sistema de Contabilidad Integrada Gubernamental
Ejecución de Gastos - Reportes - Consultas Especiales
Dinámico de Seguimiento de Clasificador Temático
 Expresado en Quetzales


PAGINA : 1 DE 2
 FECHA : 21/09/2022
 HORA : 10:29.58
 REPORTE : R00821119.rpt

NIVEL1 = 08

- Corte Nivel 01 - Entidad - Actividad u obra -
 DEL MES DE ENERO AL MES DE SEPTIEMBRE

EJERCICIO: 2,022

08	Género	DESCRIPCION	ASIGNADO	MODIFICACIONES	VIGENTE	COMPROMISO	DEVENGADO	PAGADO
1114-0022	MINISTERIO PÚBLICO (MP)							
11 02 000 022 000	DENUNCIAS DE DELITOS DE FEMICIDIO ATENDIDAS		17,707,441.00	2,572,211.00	20,279,652.00	10,921,096.25	10,886,956.80	10,886,956.80
11 04 000 001 000	DENUNCIAS DE LA MUJER, ATENDIDAS		174,166,205.00	-733,986.00	173,432,209.00	91,889,629.79	89,445,474.87	89,320,430.88
TOTAL	1114-0022 MINISTERIO PÚBLICO (MP)		191,873,646.00	1,838,215.00	193,711,861.00	102,810,726.04	100,332,431.67	100,207,387.68
1114-0029	COORDINADORA NACIONAL PARA LA REDUCCIÓN DE DESASTRES DE ORIGEN NATURAL O PROVOCADO (CONRED)							
11 00 000 003 000	PREPARACIÓN		3,439,502.00	254,300.00	3,693,802.00	3,088,061.23	2,230,933.41	2,100,684.77
TOTAL	1114-0029 COORDINADORA NACIONAL PARA LA REDUCCIÓN DE DESASTRES DE ORIGEN NATURAL O PROVOCADO (CONRED)		3,439,502.00	254,300.00	3,693,802.00	3,088,061.23	2,230,933.41	2,100,684.77
1114-0066	REGISTRO NACIONAL DE LAS PERSONAS (REINAP)							
12 00 000 001 000	Servicios de emisión del Documento Personal de Identificación		125,880,375.00	-62,800.00	125,817,575.00	34,983,128.46	22,489,656.00	22,489,656.00
TOTAL	1114-0066 REGISTRO NACIONAL DE LAS PERSONAS (REINAP)		125,880,375.00	-62,800.00	125,817,575.00	34,983,128.46	22,489,656.00	22,489,656.00
1114-0067	CONSEJO NACIONAL DE ADOPCIONES (CNA)							
12 00 000 001 000	DIRECCIÓN Y COORDINACIÓN		668,204.00	2,600.00	670,804.00	417,287.08	417,287.08	414,738.83
12 00 000 002 000	ASESORIA A MADRES Y/O PADRES BIOLÓGICOS EN CONFLICTO CON SU PARENTALIDAD		1,995,036.00	-21,130.00	1,973,906.00	1,231,028.96	1,231,028.96	1,231,028.96
TOTAL	1114-0067 CONSEJO NACIONAL DE ADOPCIONES (CNA)		2,663,240.00	-18,530.00	2,644,710.00	1,648,316.04	1,648,316.04	1,645,767.79
1115-0025	PROCURADURÍA DE LOS DERECHOS HUMANOS (PDH)							
11 00 000 002 000	SERVICIOS DE EDUCACION Y CAPACITACION EN DERECHOS HUMANOS		5,105,508.00	-58,376.08	5,047,131.92	3,028,736.08	3,028,736.08	3,028,736.08
12 00 000 009 000	SERVICIOS DE DEFENSORÍA DE LOS DERECHOS DE LA MUJER		616,890.00	-20.00	616,870.00	383,955.60	358,266.60	358,266.60
13 00 000 003 000	PROMOCION Y DIVULGACION DE LA LEY DE ACCESO A LA INFORMACION PUBLICA		288,180.00	6,325.07	294,505.07	104,652.86	104,552.96	104,552.96
TOTAL	1115-0025 PROCURADURÍA DE LOS DERECHOS HUMANOS (PDH)		6,009,578.00	-52,071.01	5,957,506.99	3,517,185.64	3,491,555.64	3,491,555.64
1120-0046	INSTITUTO NACIONAL DE CIENCIAS FORENSES DE GUATEMALA (INACIF)							
11 00 000 001 000	SERVICIOS DE ANÁLISIS CRIMINALÍSTICO		70,923,107.00	6,830,665.15	76,753,772.15	44,341,080.22	37,200,010.09	37,137,708.76
11 00 000 002 000	SERVICIOS DE ANÁLISIS FORENSE		130,268,847.00	5,121,272.00	135,390,119.00	87,715,121.80	78,604,376.53	78,575,421.53
TOTAL	1120-0046 INSTITUTO NACIONAL DE CIENCIAS FORENSES DE GUATEMALA (INACIF)		201,191,954.00	10,951,937.15	212,143,891.15	132,056,202.02	115,804,386.62	115,713,130.29
1120-0062	INSPECCIÓN GENERAL DE COOPERATIVAS (INGECOP)							
11 00 000 002 000	SERVICIOS DE VIGILANCIA, FISCALIZACIÓN Y SUPERVISIÓN		13,529,618.00	3,852,838.00	17,382,456.00	7,801,386.64	7,232,077.22	7,230,874.09
TOTAL	1120-0062 INSPECCIÓN GENERAL DE COOPERATIVAS (INGECOP)		13,529,618.00	3,852,838.00	17,382,456.00	7,801,386.64	7,232,077.22	7,230,874.09
1120-0054	INSTITUTO DE FOMENTO MUNICIPAL (INFOM)							


 Lidia Alcázar Quintana
 Jefe del Departamento de
 Análisis e Investigación de la Administración
 Financiera y Producción Pública
 Oficina General de Planeación del Presupuesto

Sistema de Contabilidad Integrada Gubernamental
Ejecución de Gastos - Reportes - Consultas Especiales
Dinámico de Seguimiento de Clasificador Temático
 Expresado en Quetzales


PAGINA : 2 DE 2
 FECHA : 21/09/2022
 HORA : 10:29:58
 REPORTE: R00821119.rpt

NIVEL 1 = 08

- Corte Nivel 01 - Entidad - Actividad u obra -
 DEL MES DE ENERO AL MES DE SEPTIEMBRE

EJERCICIO: 2,022

DESCRIPCIÓN	ASIGNADO	MODIFICACIONES	VIGENTE	COMPROMISO	DEVENGADO	PAGADO
GESTIÓN SOCIAL	868,498.00	-43,478.00	855,020.00	526,052.51	526,052.51	526,052.51
14 00 000 001 000 DIRECCIÓN Y COORDINACIÓN	0.00	2,201,519.00	2,201,519.00	489,302.97	357,302.97	357,302.97
14 00 000 002 000 SUPERVISIÓN Y ASESORÍA TÉCNICA	0.00	59,400.00	59,400.00	33,000.00	33,000.00	33,000.00
14 00 001 000 001 CONSTRUCCIÓN DE ALCANTARILLADOS	47,635,000.00	1,685,200.00	49,320,200.00	48,057,394.07	48,057,394.07	48,057,394.07
14 00 001 000 002 CONSTRUCCIÓN DE ACUEDUCTOS	21,965,000.00	17,893,545.00	39,858,545.00	30,466,233.94	27,293,003.99	27,293,003.99
TOTAL 1120-0054 INSTITUTO DE FOMENTO MUNICIPAL (INFOM)	70,498,498.00	21,796,186.00	92,294,684.00	79,571,982.39	76,286,753.54	76,286,753.54
1120-0055 INSTITUTO NACIONAL DE BOSQUES (INAB)						
11 00 000 004 000 FORTALECIMIENTO DE LA PARTICIPACIÓN SOCIAL PARA LA GOBERNANZA Y CULTURA FORESTAL	40,782,517.00	2,519,863.89	43,302,380.89	22,507,846.19	20,850,166.15	20,850,166.15
TOTAL 1120-0055 INSTITUTO NACIONAL DE BOSQUES (INAB)	40,782,517.00	2,519,863.89	43,302,380.89	22,507,846.19	20,850,166.15	20,850,166.15
1120-0057 FONDO DE TIERRAS (FONTIERRAS)						
11 00 000 002 000 COMPRA DE TIERRAS	71,030,789.00	3,065,637.00	74,096,426.00	1,736,117.75	1,692,117.75	1,692,117.75
11 00 000 003 000 ARRENDAMIENTO DE TIERRAS	74,067,621.00	-3,715,144.00	70,352,477.00	19,525,613.26	19,219,613.26	19,219,613.26
12 00 000 002 000 COMUNIDADES AGRARIAS SOSTENIBLES	26,380,349.00	-1,490,049.00	24,960,300.00	11,625,302.58	10,461,802.58	10,461,802.58
13 00 000 002 000 REGULARIZACIÓN Y ADJUDICACIÓN A POSESIONARIOS DE TIERRAS DEL ESTADO	12,817,970.00	3,490.00	12,821,460.00	7,650,874.10	6,822,954.10	6,822,954.10
13 00 000 003 000 ESCRITURACIÓN DE ADJUDICACIÓN DE TIERRAS DEL ESTADO	2,683,335.00	-83,946.00	2,599,389.00	1,548,036.35	1,482,036.35	1,482,036.35
TOTAL 1120-0057 FONDO DE TIERRAS (FONTIERRAS)	186,899,064.00	-2,170,012.00	184,820,052.00	41,985,944.04	39,678,524.04	39,678,524.04
1120-0059 COMITÉ NACIONAL DE ALFABETIZACIÓN (CONALFA)						
11 00 000 003 000 ATENCIÓN EN IDIOMA ESPAÑOL	135,594,345.00	23,784,511.00	159,378,856.00	100,805,100.52	84,182,591.62	82,478,866.65
11 00 000 004 000 ATENCIÓN EN IDIOMAS MAYA, GARIFUNA Y XINCA	35,290,938.00	16,918,743.00	52,209,681.00	31,468,904.20	25,562,203.89	25,199,025.42
TOTAL 1120-0059 COMITÉ NACIONAL DE ALFABETIZACIÓN (CONALFA)	170,885,283.00	40,703,254.00	211,588,537.00	132,274,004.72	109,734,795.31	107,677,894.07
1210-0101 MUNICIPALIDAD DE GUATEMALA						
13 00 000 004 000 FORTALECIMIENTO MUNICIPAL (donaciones)	20,682,231.00	-330,125.00	20,252,106.00	3,317,705.84	3,317,705.84	3,317,705.84
13 00 000 010 000 DIRECCION OFICINA MUNICIPAL DE LA MUJER	8,003,340.00	293,360.00	8,296,700.00	4,956,144.06	4,956,144.06	4,920,603.06
13 00 001 000 002 FORTALECIMIENTO MUNICIPAL INVERSION	9,453,460.00	6,918,443.00	16,371,903.00	1,165,227.44	1,166,227.44	1,166,227.44
TOTAL 1210-0101 MUNICIPALIDAD DE GUATEMALA	38,039,021.00	6,881,678.00	44,920,699.00	9,440,077.34	9,440,077.34	9,404,536.34
TOTAL 08 Género	1,051,783,396.00	86,494,669.03	1,138,278,065.03	571,664,660.55	509,199,672.98	506,757,030.39


 Lidia Aida Cristina Quintanilla Lara
 Jefe del Departamento de
 Asesoría e Investigación de la Administración
 Financiera y Presupuesto Pública
 Dirección Técnica del Presupuesto

ANEXO III

Oficio No. DAAFIM-613-2022
Guatemala, 20 de septiembre de 2022

Licenciado
José Hugo Valle Alegría
Director
Dirección Técnica del Presupuesto
Ministerio de Finanzas Públicas
Su Despacho

2022-73203
DIRECCIÓN TÉCNICA DEL PRESUPUESTO
RECIBIDO
20 SEP 2022
Hora: 10:51
MINISTERIO DE FINANZAS PÚBLICAS

Estimado Licenciado Valle:

Respetuosamente me dirijo a usted para dar respuesta a la Providencia No. DTP-SIAGEP-AIAFPP-1149-2022 de fecha 19 de septiembre del año 2022, donde se solicita el traslado de información de ejecución presupuestaria de inversión pública con enfoque de género de las municipalidades del país para los ejercicios fiscales 2021 y 2022, en atención al requerimiento realizado por la Diputada Andrea Beatriz Villagrán Antón, la información se obtuvo desde el SICOINGL y SICOINDES, considerando lo establecido en el Decreto 101-97 del Congreso de la República de Guatemala "Ley Orgánica del Presupuesto", artículo 29 Bis. "...las autoridades superiores de las entidades públicas son responsables de la ejecución presupuestaria de ingresos y egresos de su entidad...". Esta información ha sido trasladada vía correo electrónico a la cuenta aquintanilla@minfin.gob.gt

Sin otro particular, aprovecho para suscribirme de usted.

Atentamente,

Lic. Luis Rodolfo Montúfar Roblero
Asesor de Finanzas Municipales
Departamento de Análisis y Evaluación
Dirección de Asistencia a la Admón. Financiera Municipal
Ministerio de Finanzas Públicas

Lic. Richard Cristóbal Granja Guzmán
DIRECTOR
Dirección de Asistencia a la Admón. Financiera Municipal
Ministerio de Finanzas Públicas

Adjunto: Lo indicado
c.c. Archivo
RCG/lm/

03005

Ministerio de Finanzas Públicas
 Presupuesto de Egresos Vigente y Devengado
 Clasificador Temático; Enfoque de Género
 Tipo de Gasto: Inversión
 Ejercicios Fiscales 2021 y 2022

Departamento	Municipio	2021			Al 19 de Septiembre 2022						
		Vigente	Devengado	%	Vigente	Devengado	%				
ALTA VERAPAZ	MUNICIPALIDAD DE CAHABON	Q	152,516	Q	143,432	94.04%	Q	170,598	Q	124,876	73.20%
ALTA VERAPAZ	MUNICIPALIDAD DE COBAN	Q	-	Q	-	0.00%	Q	25,000	Q	-	0.00%
ALTA VERAPAZ	MUNICIPALIDAD DE SAN PEDRO CARCHA	Q	25,000	Q	10,594	42.37%	Q	270,000	Q	179,850	66.61%
ALTA VERAPAZ	MUNICIPALIDAD DE TACTIC	Q	4,792,400	Q	2,348,352	49.00%	Q	762,385	Q	162,083	21.26%
BAJA VERAPAZ	MUNICIPALIDAD DE CUBULCO	Q	210,000	Q	168,150	80.07%	Q	728,260	Q	123,803	17.00%
BAJA VERAPAZ	MUNICIPALIDAD DE EL CHOL	Q	96,790	Q	83,000	85.75%	Q	253,725	Q	148,204	58.41%
BAJA VERAPAZ	MUNICIPALIDAD DE SALAMA	Q	15,000	Q	550	3.67%	Q	50,217	Q	32,684	65.09%
BAJA VERAPAZ	MUNICIPALIDAD DE SAN JERONIMO	Q	252,269	Q	224,427	88.96%	Q	-	Q	-	0.00%
CHIMALTENANGO	MUNICIPALIDAD DE ACATENANGO	Q	57,000	Q	21,340	37.44%	Q	150,000	Q	3,925	2.62%
CHIMALTENANGO	MUNICIPALIDAD DE CHIMALTENANGO	Q	775,236	Q	561,340	72.41%	Q	26,297,674	Q	17,171,460	65.30%
CHIMALTENANGO	MUNICIPALIDAD DE COMALAPA	Q	137,072	Q	115,343	84.15%	Q	-	Q	-	0.00%
CHIMALTENANGO	MUNICIPALIDAD DE PARRAMOS	Q	5,771,233	Q	5,481,671	94.98%	Q	4,612,636	Q	2,899,233	62.85%
CHIMALTENANGO	MUNICIPALIDAD DE POCHUTA	Q	1,079	Q	83	7.69%	Q	-	Q	-	0.00%
CHIMALTENANGO	MUNICIPALIDAD DE SAN ANDRES ITZAPA	Q	2,900,146	Q	2,073,115	71.48%	Q	1,020,868	Q	342,719	33.57%
CHIMALTENANGO	MUNICIPALIDAD DE SAN MARTIN JILOTEPEQUE	Q	-	Q	-	100.00%	Q	-	Q	-	0.00%
CHIMALTENANGO	MUNICIPALIDAD DE SANTA CRUZ BALANYA	Q	281,320	Q	223,821	79.56%	Q	192,020	Q	82,711	43.07%
CHIMALTENANGO	MUNICIPALIDAD DE TECPAN GUATEMALA	Q	8,180,602	Q	7,861,294	96.10%	Q	-	Q	-	0.00%
CHIMALTENANGO	MUNICIPALIDAD DE YEPOCAPA	Q	451,199	Q	418,470	92.75%	Q	54,846	Q	18,130	33.06%
CHIMALTENANGO	MUNICIPALIDAD DE ZARAGOZA	Q	33,600,670	Q	26,938,812	80.17%	Q	26,248,763	Q	14,463,749	55.10%
CHIQUMULA	MUNICIPALIDAD DE CAMOTAN	Q	917,386	Q	801,840	87.40%	Q	1,953,879	Q	1,618,762	82.85%
CHIQUMULA	MUNICIPALIDAD DE CHIQUMULA	Q	20,400,362	Q	13,363,622	65.51%	Q	22,031,616	Q	14,423,086	65.47%
CHIQUMULA	MUNICIPALIDAD DE CONCEPCION LAS MINAS	Q	401,500	Q	339,200	84.48%	Q	343,000	Q	247,525	72.16%
CHIQUMULA	MUNICIPALIDAD DE ESQUIPULAS	Q	1,252,783	Q	1,083,016	86.45%	Q	1,382,150	Q	785,557	56.84%
CHIQUMULA	MUNICIPALIDAD DE JOCOTAN	Q	242,989	Q	242,989	100.00%	Q	232,120	Q	164,800	71.00%
CHIQUMULA	MUNICIPALIDAD DE OLOPA	Q	698,709	Q	659,780	94.43%	Q	774,031	Q	329,525	42.57%
CHIQUMULA	MUNICIPALIDAD DE QUEZALTEPEQUE	Q	-	Q	-	0.00%	Q	41,740,177	Q	19,134,145	45.84%
CHIQUMULA	MUNICIPALIDAD DE SAN JACINTO	Q	549,710	Q	520,275	94.65%	Q	514,540	Q	292,568	56.86%
CHIQUMULA	MUNICIPALIDAD DE SAN JOSE LA ARADA	Q	472,900	Q	436,171	92.23%	Q	158,920	Q	104,141	65.53%
CHIQUMULA	MUNICIPALIDAD DE SAN JUAN ERMITA	Q	3,463,158	Q	1,830,799	52.87%	Q	7,549,628	Q	5,144,313	68.14%
EL PROGRESO	MUNICIPALIDAD DE EL JICARO	Q	10,357,889	Q	7,382,977	71.28%	Q	25,112,342	Q	14,860,348	59.18%
EL PROGRESO	MUNICIPALIDAD DE GUASTATOYA	Q	1,321,753	Q	1,307,158	98.90%	Q	1,147,388	Q	199,130	17.36%
EL PROGRESO	MUNICIPALIDAD DE MORAZAN	Q	-	Q	-	0.00%	Q	657,107	Q	316,587	48.18%
EL PROGRESO	MUNICIPALIDAD DE SAN ANTONIO LA PAZ	Q	1,052,139	Q	643,900	61.20%	Q	705,000	Q	317,215	45.00%
EL PROGRESO	MUNICIPALIDAD DE SANARATE	Q	1,015,000	Q	678,172	66.81%	Q	36,519,479	Q	26,156,797	71.62%
EL PROGRESO	MUNICIPALIDAD DE SAN CRISTOBAL ACASAGUASTLAN	Q	6,354,318	Q	5,095,002	80.18%	Q	-	Q	-	0.00%
ESCUINTLA	MUNICIPALIDAD DE ESCUINTLA	Q	4,213,907	Q	3,486,929	82.75%	Q	24,782,806	Q	11,756,306	47.44%
ESCUINTLA	MUNICIPALIDAD DE IZTAPA	Q	10,000	Q	7,610	76.10%	Q	-	Q	-	0.00%
ESCUINTLA	MUNICIPALIDAD DE LA DEMOCRACIA	Q	272,400	Q	213,131	78.24%	Q	662,500	Q	375,517	56.68%
ESCUINTLA	MUNICIPALIDAD DE LA GOMERA	Q	32,968,339	Q	28,653,618	86.91%	Q	38,879,917	Q	23,859,798	61.37%
ESCUINTLA	MUNICIPALIDAD DE MASAGUA	Q	8,787,312	Q	6,952,561	79.12%	Q	15,863,832	Q	12,792,026	80.64%
ESCUINTLA	MUNICIPALIDAD DE SAN JOSE	Q	-	Q	-	0.00%	Q	3,157,694	Q	2,552,998	80.85%
ESCUINTLA	MUNICIPALIDAD DE SANTA LUCIA COTZUMALGUAPA	Q	68,792,007	Q	54,473,819	79.19%	Q	61,226,244	Q	35,329,614	57.70%
ESCUINTLA	MUNICIPALIDAD DE SAN VICENTE PACAYA	Q	19,111,987	Q	15,909,659	83.24%	Q	28,012,039	Q	18,539,310	66.18%
ESCUINTLA	MUNICIPALIDAD DE SIPACATE	Q	20,643,770	Q	15,360,101	74.41%	Q	20,961,859	Q	12,112,456	57.78%
ESCUINTLA	MUNICIPALIDAD DE SIQUINALA	Q	25,234,215	Q	21,175,871	83.92%	Q	28,723,496	Q	14,594,910	50.81%
ESCUINTLA	MUNICIPALIDAD DE TIQUISATE	Q	543,454	Q	218,521	40.21%	Q	-	Q	-	0.00%
GUATEMALA	MUNICIPALIDAD DE AMATITLAN	Q	28,141,035	Q	23,252,308	82.63%	Q	-	Q	-	0.00%
GUATEMALA	MUNICIPALIDAD DE CHINAUTLA	Q	541,762	Q	435,306	80.35%	Q	711,000	Q	323,717	45.53%
GUATEMALA	MUNICIPALIDAD DE CHUARRANCHO	Q	10,083,960	Q	7,959,215	78.93%	Q	2,442,954	Q	1,132,032	46.34%
GUATEMALA	MUNICIPALIDAD DE FRAIJANES	Q	37,698,358	Q	36,698,994	97.35%	Q	25,635,922	Q	17,978,024	70.13%
GUATEMALA	MUNICIPALIDAD DE GUATEMALA	Q	125,900	Q	84,569	67.17%	Q	22,993,000	Q	1,236,576	5.38%
GUATEMALA	MUNICIPALIDAD DE MIXCO	Q	131,547,040	Q	69,270,464	52.66%	Q	264,672,063	Q	110,025,310	41.57%
GUATEMALA	MUNICIPALIDAD DE PALENCIA	Q	59,016,152	Q	32,152,028	54.48%	Q	102,526,188	Q	42,200,066	41.16%
GUATEMALA	MUNICIPALIDAD DE SAN JOSE DEL GOLFO	Q	1,224,378	Q	322,971	26.38%	Q	41,779,494	Q	16,182,437	38.73%
GUATEMALA	MUNICIPALIDAD DE SAN JOSE PINULA	Q	91,104,456	Q	66,607,143	73.11%	Q	72,011,086	Q	17,792,251	24.71%
GUATEMALA	MUNICIPALIDAD DE SAN JUAN SACATEPEQUEZ	Q	-	Q	-	0.00%	Q	45,273,773	Q	22,113,237	48.84%
GUATEMALA	MUNICIPALIDAD DE SAN PEDRO AYAMPUC	Q	29,100	Q	3,770	12.96%	Q	14,218,437	Q	748,967	5.27%
GUATEMALA	MUNICIPALIDAD DE SAN PEDRO SACATEPEQUEZ	Q	25,000	Q	8,580	23.40%	Q	44,363,148	Q	12,424,631	28.01%
GUATEMALA	MUNICIPALIDAD DE SAN RAYMUNDO	Q	1,700,000	Q	1,499,800	88.22%	Q	41,520,625	Q	16,951,068	40.83%
GUATEMALA	MUNICIPALIDAD DE SANTA CATARINA PINULA	Q	104,537,963	Q	50,884,809	48.68%	Q	197,733,999	Q	43,596,908	22.05%
GUATEMALA	MUNICIPALIDAD DE VILLA CANALES	Q	61,341,499	Q	27,822,678	45.36%	Q	76,249,465	Q	20,728,896	27.19%
GUATEMALA	MUNICIPALIDAD DE VILLA NUEVA	Q	2,011,222	Q	738,213	36.70%	Q	161,824,577	Q	87,874,736	54.30%
HUEHUETENANGO	MUNICIPALIDAD DE AGUACATAN	Q	2,798,040	Q	1,806,188	64.55%	Q	709,300	Q	198,872	28.04%
HUEHUETENANGO	MUNICIPALIDAD DE BARILLAS	Q	10,338,263	Q	915,434	8.85%	Q	-	Q	-	0.00%
HUEHUETENANGO	MUNICIPALIDAD DE CHIANTLA	Q	18,594,442	Q	8,874,367	47.73%	Q	5,552,996	Q	2,773,612	49.95%
HUEHUETENANGO	MUNICIPALIDAD DE COLOTENANGO	Q	3,737,434	Q	3,716,607	99.44%	Q	2,152,197	Q	1,821,938	84.65%
HUEHUETENANGO	MUNICIPALIDAD DE CONCEPCION HUISTA	Q	51,890	Q	47,910	92.33%	Q	65,000	Q	-	0.00%
HUEHUETENANGO	MUNICIPALIDAD DE CUILCO	Q	15,957,215	Q	11,384,538	71.34%	Q	20,586,284	Q	6,312,596	30.66%
HUEHUETENANGO	MUNICIPALIDAD DE HUEHUETENANGO	Q	-	Q	-	0.00%	Q	337,350	Q	141,085	41.82%
HUEHUETENANGO	MUNICIPALIDAD DE LA DEMOCRACIA	Q	9,924,581	Q	3,194,788	32.19%	Q	22,043,578	Q	121,636	0.55%
HUEHUETENANGO	MUNICIPALIDAD DE LA LIBERTAD	Q	9,381,520	Q	6,748,509	71.93%	Q	1,382,507	Q	732,979	53.02%
HUEHUETENANGO	MUNICIPALIDAD DE MALACATANCITO	Q	2,044,627	Q	1,788,176	87.46%	Q	5,122,536	Q	1,155,568	22.56%
HUEHUETENANGO	MUNICIPALIDAD DE NENTON	Q	706,640	Q	706,408	99.97%	Q	1,683,950	Q	1,252,134	74.36%
HUEHUETENANGO	MUNICIPALIDAD DE SAN ANTONIO HUISTA	Q	2,207,442	Q	2,149,889	97.39%	Q	13,938,064	Q	5,430,338	38.96%

Ministerio de Finanzas Públicas
 Presupuesto de Egresos Vigente y Devengado
 Clasificador Temático; Enfoque de Género
 Tipo de Gasto: Inversión
 Ejercicios Fiscales 2021 y 2022

Departamento	Municipio	2021			Al 19 de Septiembre 2022		
		Vigente	Devengado	%	Vigente	Devengado	%
HUEHUETENANGO	MUNICIPALIDAD DE SAN GASPAR IXCHIL	Q 140,266	Q 140,266	100.00%	Q 169,870	Q 73,763	43.42%
HUEHUETENANGO	MUNICIPALIDAD DE SAN ILDEFONSO IXTAHUACAN	Q 1,533,902	Q 562,514	36.67%	Q -	Q -	0.00%
HUEHUETENANGO	MUNICIPALIDAD DE SAN JUAN ATITAN	Q 409,906	Q 409,906	100.00%	Q -	Q -	0.00%
HUEHUETENANGO	MUNICIPALIDAD DE SAN JUAN IXCOY	Q 10,400	Q 10,400	100.00%	Q 43,500	Q 4,375	10.06%
HUEHUETENANGO	MUNICIPALIDAD DE SAN PEDRO NECTA	Q 21,123,105	Q 14,674,153	69.47%	Q 11,963,032	Q 8,728,471	72.96%
HUEHUETENANGO	MUNICIPALIDAD DE SAN RAFAEL LA INDEPENDENCIA	Q 8,646,389	Q 5,192,883	60.06%	Q 6,578,426	Q 4,107,151	62.43%
HUEHUETENANGO	MUNICIPALIDAD DE SAN RAFAEL PETZAL	Q 1,100,000	Q 1,070,450	97.31%	Q 2,273,006	Q 2,237,800	98.45%
HUEHUETENANGO	MUNICIPALIDAD DE SAN SEBASTIAN COATAN	Q 279,200	Q 154,487	55.33%	Q -	Q -	0.00%
HUEHUETENANGO	MUNICIPALIDAD DE SAN SEBASTIAN HUEHUETENANGO	Q 1,119,703	Q -	0.00%	Q -	Q -	0.00%
HUEHUETENANGO	MUNICIPALIDAD DE SANTA ANA HUISTA	Q 36,878	Q 36,878	100.00%	Q 86,500	Q 35,000	40.46%
HUEHUETENANGO	MUNICIPALIDAD DE SANTA BARBARA	Q 92,111	Q 92,111	100.00%	Q 298,708	Q 18,150	6.08%
HUEHUETENANGO	MUNICIPALIDAD DE SOLOMA	Q 1,060,739	Q 410,139	38.67%	Q -	Q -	0.00%
HUEHUETENANGO	MUNICIPALIDAD DE TODOS SANTOS CUCHUMATAN	Q 6,617,391	Q 5,493,658	83.02%	Q 13,471,947	Q 4,146,432	30.78%
IZABAL	MUNICIPALIDAD DE LIVINGSTON	Q -	Q -	0.00%	Q 3,655,355	Q 1,473,157	40.30%
IZABAL	MUNICIPALIDAD DE LOS AMATES	Q 10,000	Q 5,000	50.00%	Q 24,129,944	Q 4,149,595	17.20%
IZABAL	MUNICIPALIDAD DE PUERTO BARRIOS	Q -	Q -	0.00%	Q 37,846,064	Q 9,287,286	24.54%
JALAPA	MUNICIPALIDAD DE MATAQUESCUINTLA	Q -	Q -	0.00%	Q 313,200	Q 231,524	73.92%
JALAPA	MUNICIPALIDAD DE MONJAS	Q 11,029	Q 11,029	100.00%	Q -	Q -	0.00%
JALAPA	MUNICIPALIDAD DE SAN CARLOS ALZATATE	Q 523,933	Q 467,967	89.32%	Q 561,125	Q 284,519	50.71%
JALAPA	MUNICIPALIDAD DE SAN PEDRO PINULA	Q 138,424	Q 133,927	96.75%	Q -	Q -	0.00%
JUTIAPA	MUNICIPALIDAD DE AGUA BLANCA	Q 14,233	Q 13,453	94.52%	Q 114,020	Q 37,965	33.30%
JUTIAPA	MUNICIPALIDAD DE ASUNCION MITA	Q 661,671	Q 661,671	100.00%	Q -	Q -	0.00%
JUTIAPA	MUNICIPALIDAD DE ATESCATEMPA	Q 525,290	Q 441,923	84.13%	Q -	Q -	0.00%
JUTIAPA	MUNICIPALIDAD DE EL PROGRESO	Q 12,000	Q 2,095	17.46%	Q 18,000	Q 6,999	38.89%
JUTIAPA	MUNICIPALIDAD DE JUTIAPA	Q 13,510,235	Q 8,470,448	62.70%	Q 270,400	Q 41,063	15.19%
JUTIAPA	MUNICIPALIDAD DE MOYUTA	Q 25,020,112	Q 24,547,312	98.11%	Q 11,490,535	Q 8,310,596	72.33%
JUTIAPA	MUNICIPALIDAD DE PASACO	Q -	Q -	0.00%	Q 128,797	Q 33,345	25.89%
JUTIAPA	MUNICIPALIDAD DE QUESADA	Q 768,228	Q 554,740	72.21%	Q 800,454	Q 294,081	36.74%
JUTIAPA	MUNICIPALIDAD DE SANTA CATARINA MITA	Q 744,663	Q 591,885	79.48%	Q 701,922	Q 395,020	56.33%
JUTIAPA	MUNICIPALIDAD DE YUPILTEPEQUE	Q 19,482,993	Q 13,159,500	67.54%	Q 15,099,599	Q 9,320,422	61.73%
PETÉN	MUNICIPALIDAD DE DOLORES	Q 17,955	Q 13,800	76.86%	Q -	Q -	0.00%
PETÉN	MUNICIPALIDAD DE EL CHAL	Q 730,502	Q 466,361	63.84%	Q 16,034,896	Q 6,187,378	38.59%
PETÉN	MUNICIPALIDAD DE FLORES	Q 810,718	Q 810,529	99.98%	Q 6,488,825	Q 4,589,779	70.73%
PETÉN	MUNICIPALIDAD DE MELCHOR DE MENCOS	Q 478,276	Q 443,430	92.71%	Q 936,424	Q 417,932	44.63%
PETÉN	MUNICIPALIDAD DE POPTUN	Q -	Q -	0.00%	Q 5,942,500	Q 2,592,696	43.63%
PETÉN	MUNICIPALIDAD DE SAN ANDRES	Q 30,564,443	Q 26,400,317	86.38%	Q 13,687,239	Q 10,101,281	73.80%
PETÉN	MUNICIPALIDAD DE SAN BENITO	Q -	Q -	0.00%	Q 16,579,516	Q 4,859,771	29.31%
PETÉN	MUNICIPALIDAD DE SAN FRANCISCO	Q 22,315,064	Q 12,846,449	57.57%	Q 39,501,339	Q 19,373,170	49.04%
PETÉN	MUNICIPALIDAD DE SAN JOSE	Q 9,705,215	Q 4,958,591	51.09%	Q 16,836,393	Q 8,051,625	47.82%
PETÉN	MUNICIPALIDAD DE SAN LUIS	Q 12,514,428	Q 8,295,094	66.28%	Q 24,645,484	Q 17,333,882	70.33%
PETÉN	MUNICIPALIDAD DE SANTA ANA	Q 582,000	Q 429,391	73.78%	Q 20,000	Q 13,400	67.00%
PETÉN	MUNICIPALIDAD DE SAYAXCHE	Q 20,380,485	Q 13,006,353	63.82%	Q 27,209,864	Q 13,488,064	49.57%
QUETZALTENANGO	MUNICIPALIDAD DE ALMOLONGA	Q 103,670	Q 81,650	78.76%	Q 34,777	Q 31,777	91.37%
QUETZALTENANGO	MUNICIPALIDAD DE CAJOLA	Q 4,972,649	Q 1,584,461	31.86%	Q 1,226,168	Q 577,165	47.07%
QUETZALTENANGO	MUNICIPALIDAD DE CANTEL	Q 628,292	Q 616,520	98.13%	Q 1,052,042	Q 490,872	46.66%
QUETZALTENANGO	MUNICIPALIDAD DE COATEPEQUE	Q -	Q -	0.00%	Q 975,000	Q 933,957	95.79%
QUETZALTENANGO	MUNICIPALIDAD DE CONCEPCION CHIQUIRICHAPA	Q 239,016	Q 65,786	27.52%	Q 25,000	Q 18,437	73.75%
QUETZALTENANGO	MUNICIPALIDAD DE GENOVA	Q -	Q -	100.00%	Q -	Q -	0.00%
QUETZALTENANGO	MUNICIPALIDAD DE HUITAN	Q 45,000	Q -	0.00%	Q -	Q -	0.00%
QUETZALTENANGO	MUNICIPALIDAD DE LA ESPERANZA	Q 168,450	Q 91,295	54.20%	Q 175,609	Q 89,617	51.03%
QUETZALTENANGO	MUNICIPALIDAD DE OLINTEPEQUE	Q 1,308,433	Q 1,116,878	85.36%	Q 644,457	Q 341,095	52.93%
QUETZALTENANGO	MUNICIPALIDAD DE PALESTINA DE LOS ALTOS	Q -	Q -	0.00%	Q 99,635	Q 49,985	50.17%
QUETZALTENANGO	MUNICIPALIDAD DE QUETZALTENANGO	Q 189,563,577	Q 81,346,215	42.91%	Q 201,369,857	Q 56,636,724	28.13%
QUETZALTENANGO	MUNICIPALIDAD DE SALCAJA	Q 1,198,800	Q 769,114	64.16%	Q 83,306,153	Q 21,426,854	25.72%
QUETZALTENANGO	MUNICIPALIDAD DE SAN CARLOS SIJA	Q 13,343,579	Q 8,637,720	64.73%	Q 19,571,839	Q 11,433,910	58.42%
QUETZALTENANGO	MUNICIPALIDAD DE SAN FRANCISCO LA UNION	Q 152,900	Q 143,200	93.66%	Q 517,000	Q 247,541	47.88%
QUETZALTENANGO	MUNICIPALIDAD DE SAN JUAN OSTUNCALCO	Q 354,669	Q 337,805	95.25%	Q 245,711	Q 127,456	51.87%
QUETZALTENANGO	MUNICIPALIDAD DE SAN MARTIN SACATEPEQUEZ	Q 355,920	Q 350,920	98.60%	Q 663,840	Q 499,160	75.19%
QUETZALTENANGO	MUNICIPALIDAD DE SAN MATEO	Q 11,451,614	Q 6,892,243	60.19%	Q 4,305,993	Q 2,406,671	55.89%
QUETZALTENANGO	MUNICIPALIDAD DE ZUNIL	Q -	Q -	100.00%	Q 111,000	Q 2,625	2.36%
QUICHE	MUNICIPALIDAD DE CANILLA	Q -	Q -	0.00%	Q 34,088	Q 5,850	17.16%
QUICHE	MUNICIPALIDAD DE CHAJUL	Q 298,008	Q 298,008	100.00%	Q 300,000	Q 60,300	20.10%
QUICHE	MUNICIPALIDAD DE CHICHE	Q 405,030	Q -	0.00%	Q 901,725	Q 825,000	91.49%
QUICHE	MUNICIPALIDAD DE CHICHICASTENANGO	Q -	Q -	100.00%	Q 2,359,122	Q 2,280,651	96.67%
QUICHE	MUNICIPALIDAD DE CHINIQUE	Q -	Q -	0.00%	Q 3,438,832	Q 2,622,579	76.26%
QUICHE	MUNICIPALIDAD DE IXCAN	Q 4,722,439	Q 634,392	13.43%	Q 9,150,885	Q -	0.00%
QUICHE	MUNICIPALIDAD DE JOYABAJ	Q 1,870,046	Q 1,438,016	76.90%	Q 1,874,098	Q 497,850	26.56%
QUICHE	MUNICIPALIDAD DE NEBAJ	Q 891,000	Q -	0.00%	Q 1,000,000	Q 512,375	51.24%
QUICHE	MUNICIPALIDAD DE SACAPULAS	Q -	Q -	100.00%	Q -	Q -	0.00%
QUICHE	MUNICIPALIDAD DE SAN ANDRES SAJCABAJA	Q 118,220	Q 50,281	42.53%	Q 230,100	Q 189,770	82.47%
QUICHE	MUNICIPALIDAD DE SAN ANTONIO ILOTENANGO	Q 43,827,033	Q 24,589,686	56.11%	Q 25,442,082	Q 7,150,758	28.11%
QUICHE	MUNICIPALIDAD DE SAN BARTOLOME JOCOTENANGO	Q 76,726	Q 32,617	42.51%	Q 146,480	Q 53,386	36.45%
QUICHE	MUNICIPALIDAD DE SAN JUAN COTZAL	Q 231,975	Q 180,444	77.79%	Q 904	Q -	0.00%
QUICHE	MUNICIPALIDAD DE SANTA CRUZ DEL QUICHE	Q -	Q -	0.00%	Q 49,725	Q 49,725	100.00%

Ministerio de Finanzas Públicas
 Presupuesto de Egresos Vigente y Devengado
 Clasificador Temático; Enfoque de Género
 Tipo de Gasto: Inversión
 Ejercicios Fiscales 2021 y 2022

00003

Departamento	Municipio	2021			Al 19 de Septiembre 2022						
		Vigente	Devengado	%	Vigente	Devengado	%				
QUICHE	MUNICIPALIDAD DE USPANTAN	Q	-	Q	-	0.00%	Q	107,700	Q	-	0.00%
QUICHE	MUNICIPALIDAD DE ZACUALPA	Q	28,800	Q	28,800	100.00%	Q	28,800	Q	1,144	3.97%
RETALHULEU	MUNICIPALIDAD DE CHAMPERICO	Q	602,000	Q	590,802	98.14%	Q	16,220	Q	-	0.00%
RETALHULEU	MUNICIPALIDAD DE EL ASINTAL	Q	-	Q	-	0.00%	Q	1,886,714	Q	1,478,120	78.34%
RETALHULEU	MUNICIPALIDAD DE NUEVO SAN CARLOS	Q	769,358	Q	763,520	99.24%	Q	2,166,430	Q	1,862,645	85.98%
RETALHULEU	MUNICIPALIDAD DE RETALHULEU	Q	956,800	Q	746,030	77.97%	Q	1,373,055	Q	490,397	35.72%
RETALHULEU	MUNICIPALIDAD DE SAN ANDRES VILLA SECA	Q	934,156	Q	897,690	96.10%	Q	841,976	Q	548,700	65.17%
RETALHULEU	MUNICIPALIDAD DE SAN FELIPE	Q	145,889	Q	87,233	59.79%	Q	736,094	Q	123,407	16.77%
RETALHULEU	MUNICIPALIDAD DE SAN MARTIN ZAPOTITLAN	Q	1,068,894	Q	999,780	93.53%	Q	1,143,247	Q	1,013,439	88.65%
RETALHULEU	MUNICIPALIDAD DE SAN SEBASTIAN	Q	1,493,934	Q	1,261,950	84.47%	Q	82,140	Q	28,118	34.23%
RETALHULEU	MUNICIPALIDAD DE SANTA CRUZ MULUA	Q	933,553	Q	532,540	57.04%	Q	-	Q	-	0.00%
SACATEPÉQUEZ	MUNICIPALIDAD DE ALOTENANGO	Q	-	Q	-	0.00%	Q	280,152	Q	137,209	48.98%
SACATEPÉQUEZ	MUNICIPALIDAD DE ANTIGUA GUATEMALA	Q	26,671,940	Q	21,444,233	80.40%	Q	119,762,005	Q	45,225,679	37.76%
SACATEPÉQUEZ	MUNICIPALIDAD DE JOCOTENANGO	Q	17,900,692	Q	17,225,727	96.23%	Q	-	Q	-	0.00%
SACATEPÉQUEZ	MUNICIPALIDAD DE MAGDALENA MILPAS ALTAS	Q	235,091	Q	44,873	19.09%	Q	-	Q	-	0.00%
SACATEPÉQUEZ	MUNICIPALIDAD DE PASTORES	Q	225,065	Q	169,627	75.37%	Q	-	Q	-	0.00%
SACATEPÉQUEZ	MUNICIPALIDAD DE SAN ANTONIO AGUAS CALIENTES	Q	26,440,925	Q	17,781,922	67.25%	Q	24,936,657	Q	10,161,136	40.75%
SACATEPÉQUEZ	MUNICIPALIDAD DE SAN BARTOLOME MILPAS ALTAS	Q	11,543,676	Q	9,375,739	81.22%	Q	12,516,131	Q	7,275,638	58.13%
SACATEPÉQUEZ	MUNICIPALIDAD DE SAN LUCAS SACATEPEQUEZ	Q	28,631,156	Q	14,987,566	52.35%	Q	34,449,042	Q	15,448,011	44.84%
SACATEPÉQUEZ	MUNICIPALIDAD DE SAN MIGUEL DUEÑAS	Q	624,000	Q	369,008	59.14%	Q	830,000	Q	318,873	38.42%
SACATEPÉQUEZ	MUNICIPALIDAD DE SANTA CATARINA BARAHONA	Q	28,488,718	Q	19,130,124	67.15%	Q	23,925,333	Q	10,998,187	45.97%
SACATEPÉQUEZ	MUNICIPALIDAD DE SANTA LUCIA MILPAS ALTAS	Q	483,826	Q	440,270	91.00%	Q	14,035,887	Q	8,935,283	63.66%
SACATEPÉQUEZ	MUNICIPALIDAD DE SANTA MARIA DE JESUS	Q	170,155	Q	141,741	83.30%	Q	196,972	Q	95,127	48.29%
SACATEPÉQUEZ	MUNICIPALIDAD DE SANTIAGO SACATEPEQUEZ	Q	-	Q	-	0.00%	Q	385,600	Q	196,104	50.86%
SACATEPÉQUEZ	MUNICIPALIDAD DE SANTO DOMINGO XENACQJ	Q	8,870,543	Q	6,844,796	77.16%	Q	13,316,475	Q	6,340,501	47.61%
SAN MARCOS	MUNICIPALIDAD DE AYUTLA	Q	878,000	Q	370,529	42.20%	Q	17,463,290	Q	9,794,312	56.09%
SAN MARCOS	MUNICIPALIDAD DE CATARINA	Q	673,950	Q	597,813	88.70%	Q	1,059,903	Q	646,198	60.97%
SAN MARCOS	MUNICIPALIDAD DE CONCEPCION TUTUAPA	Q	3,721,591	Q	3,609,581	96.99%	Q	4,176,405	Q	1,892,366	45.31%
SAN MARCOS	MUNICIPALIDAD DE EL QUETZAL	Q	273,250	Q	165,333	60.51%	Q	255,650	Q	145,027	56.73%
SAN MARCOS	MUNICIPALIDAD DE EL RODEO	Q	-	Q	-	0.00%	Q	326,988	Q	223,862	68.46%
SAN MARCOS	MUNICIPALIDAD DE EL TUMBADOR	Q	-	Q	-	0.00%	Q	207,160	Q	116,850	56.41%
SAN MARCOS	MUNICIPALIDAD DE ESQUIPULAS PALO GORDO	Q	1,418,944	Q	613,828	43.26%	Q	1,041,805	Q	512,342	49.18%
SAN MARCOS	MUNICIPALIDAD DE LA BLANCA	Q	-	Q	-	0.00%	Q	783,510	Q	498,994	63.69%
SAN MARCOS	MUNICIPALIDAD DE LA REFORMA	Q	-	Q	-	0.00%	Q	665,488	Q	307,578	46.22%
SAN MARCOS	MUNICIPALIDAD DE OCOS	Q	7,111,151	Q	5,444,022	76.56%	Q	4,864,900	Q	1,980,159	40.70%
SAN MARCOS	MUNICIPALIDAD DE PAJAPITA	Q	-	Q	-	0.00%	Q	1,127,842	Q	532,645	47.23%
SAN MARCOS	MUNICIPALIDAD DE RIO BLANCO	Q	5,000	Q	1,700	34.00%	Q	763,000	Q	720,000	94.36%
SAN MARCOS	MUNICIPALIDAD DE SAN ANTONIO SACATEPEQUEZ	Q	2,851,621	Q	2,455,694	86.12%	Q	12,259,395	Q	5,017,340	40.93%
SAN MARCOS	MUNICIPALIDAD DE SAN JOSE OJETENAM	Q	4,097,039	Q	1,356,503	33.11%	Q	1,508,604	Q	117,171	7.77%
SAN MARCOS	MUNICIPALIDAD DE SAN LORENZO	Q	55,250	Q	55,250	100.00%	Q	185,438	Q	80,807	43.58%
SAN MARCOS	MUNICIPALIDAD DE SAN MARCOS	Q	1,026,982	Q	762,706	74.27%	Q	199,600	Q	350	0.18%
SAN MARCOS	MUNICIPALIDAD DE SAN MIGUEL IXTAHUACAN	Q	750,000	Q	189,823	25.31%	Q	1,364,600	Q	9,600	0.70%
SAN MARCOS	MUNICIPALIDAD DE SAN PABLO	Q	54,397	Q	36,650	67.37%	Q	245,482	Q	80,285	32.71%
SAN MARCOS	MUNICIPALIDAD DE SAN PEDRO SACATEPEQUEZ	Q	220,550	Q	-	0.00%	Q	340,000	Q	-	0.00%
SAN MARCOS	MUNICIPALIDAD DE SAN RAFAEL PIE DE LA CUESTA	Q	278,138	Q	245,679	88.33%	Q	375,018	Q	169,155	45.11%
SAN MARCOS	MUNICIPALIDAD DE SIBINAL	Q	1,450,897	Q	1,058,458	72.95%	Q	2,579,530	Q	1,306,152	50.64%
SAN MARCOS	MUNICIPALIDAD DE TACANA	Q	50,000	Q	32,200	64.40%	Q	77,800	Q	-	0.00%
SAN MARCOS	MUNICIPALIDAD DE TAJUMULCO	Q	41,049	Q	-	0.00%	Q	118,240	Q	-	0.00%
SAN MARCOS	MUNICIPALIDAD DE TEJUTLA	Q	1,729,587	Q	1,181,633	68.32%	Q	13,047,988	Q	6,076,318	46.57%
SANTA ROSA	MUNICIPALIDAD DE BARBERENA	Q	1,358,000	Q	1,073,921	79.08%	Q	-	Q	-	0.00%
SANTA ROSA	MUNICIPALIDAD DE CUILAPA	Q	3,424,982	Q	201,920	5.90%	Q	20,000	Q	10,668	53.34%
SANTA ROSA	MUNICIPALIDAD DE GUAZACAPAN	Q	681,558	Q	681,558	100.00%	Q	10,420,417	Q	6,967,870	66.87%
SANTA ROSA	MUNICIPALIDAD DE NUEVA SANTA ROSA	Q	29,730,236	Q	27,769,087	93.40%	Q	21,312,349	Q	12,080,663	56.68%
SANTA ROSA	MUNICIPALIDAD DE ORATORIO	Q	463,476	Q	441,621	95.28%	Q	-	Q	-	0.00%
SANTA ROSA	MUNICIPALIDAD DE PUEBLO NUEVO VIÑAS	Q	396,796	Q	372,492	93.88%	Q	-	Q	-	0.00%
SANTA ROSA	MUNICIPALIDAD DE SAN JUAN TECUACO	Q	24,950	Q	24,000	96.19%	Q	-	Q	-	0.00%
SANTA ROSA	MUNICIPALIDAD DE SAN RAFAEL LAS FLORES	Q	9,576,212	Q	2,312,624	24.15%	Q	1,118,314	Q	406,346	36.34%
SANTA ROSA	MUNICIPALIDAD DE SANTA CRUZ NARANJO	Q	805,291	Q	640,389	79.52%	Q	683,656	Q	468,933	68.59%
SANTA ROSA	MUNICIPALIDAD DE SANTA ROSA DE LIMA	Q	12,470,411	Q	8,796,838	70.54%	Q	12,061,725	Q	6,765,716	56.09%
SOLOLÁ	MUNICIPALIDAD DE CONCEPCION	Q	2,014,439	Q	1,845,478	91.61%	Q	2,782,151	Q	1,799,677	64.69%
SOLOLÁ	MUNICIPALIDAD DE NAHUALA	Q	2,200,625	Q	1,492,259	67.81%	Q	17,540,519	Q	2,015,222	11.49%
SOLOLÁ	MUNICIPALIDAD DE PANAJACHEL	Q	6,996,189	Q	6,715,514	95.99%	Q	8,566,342	Q	4,936,425	57.63%
SOLOLÁ	MUNICIPALIDAD DE SAN ANDRES SEMETABAJ	Q	293,430	Q	290,992	99.17%	Q	134,525	Q	92,940	69.09%
SOLOLÁ	MUNICIPALIDAD DE SAN ANTONIO PALOPO	Q	170,620	Q	124,100	72.73%	Q	199,000	Q	112,471	56.52%
SOLOLÁ	MUNICIPALIDAD DE SAN JUAN LA LAGUNA	Q	239,636	Q	228,336	95.28%	Q	784,385	Q	376,071	47.94%
SOLOLÁ	MUNICIPALIDAD DE SAN LUCAS TOLIMAN	Q	-	Q	-	0.00%	Q	407,655	Q	175,401	43.03%
SOLOLÁ	MUNICIPALIDAD DE SAN MARCOS LA LAGUNA	Q	-	Q	-	0.00%	Q	962,800	Q	934,397	97.04%
SOLOLÁ	MUNICIPALIDAD DE SAN PABLO LA LAGUNA	Q	262,315	Q	225,920	86.13%	Q	-	Q	-	0.00%
SOLOLÁ	MUNICIPALIDAD DE SAN PEDRO LA LAGUNA	Q	331,986	Q	330,424	99.53%	Q	-	Q	-	0.00%
SOLOLÁ	MUNICIPALIDAD DE SANTA CATARINA IXTAHUACAN	Q	22,714,080	Q	21,489,347	94.61%	Q	34,411,837	Q	26,692,451	77.57%
SOLOLÁ	MUNICIPALIDAD DE SANTA LUCIA UTATLAN	Q	-	Q	-	0.00%	Q	1,740,673	Q	-	0.00%
SOLOLÁ	MUNICIPALIDAD DE SANTA MARIA VISITACION	Q	1,599,796	Q	1,441,736	90.12%	Q	624,209	Q	446,468	71.53%
SOLOLÁ	MUNICIPALIDAD DE SOLOLA	Q	-	Q	-	0.00%	Q	822,484	Q	544,342	66.18%
SUCHITEPÉQUEZ	MUNICIPALIDAD DE CHICACAO	Q	334,000	Q	231,313	69.26%	Q	184,876	Q	133,597	72.26%

Ministerio de Finanzas Públicas
Presupuesto de Egresos Vigente y Devengado
Clasificador Temático; Enfoque de Género
Tipo de Gasto: Inversión
Ejercicios Fiscales 2021 y 2022

Departamento	Municipio	2021			Al 19 de Septiembre 2022		
		Vigente	Devengado	%	Vigente	Devengado	%
SUCHITEPÉQUEZ	MUNICIPALIDAD DE MAZATENANGO	Q 3,982,595	Q 3,058,460	76.80%	Q 4,460,926	Q 2,788,609	62.51%
SUCHITEPÉQUEZ	MUNICIPALIDAD DE PATULUL	Q 454,444	Q 408,913	89.98%	Q 3,200,376	Q 1,555,074	48.59%
SUCHITEPÉQUEZ	MUNICIPALIDAD DE PUEBLO NUEVO	Q 950,632	Q 906,571	95.37%	Q 1,169,326	Q 704,166	60.22%
SUCHITEPÉQUEZ	MUNICIPALIDAD DE RIO BRAVO	Q -	Q -	0.00%	Q 505,973	Q 302,362	59.76%
SUCHITEPÉQUEZ	MUNICIPALIDAD DE SAMAYAC	Q 1,974,567	Q 1,960,120	99.27%	Q 4,743,628	Q 3,874,787	81.68%
SUCHITEPÉQUEZ	MUNICIPALIDAD DE SAN BERNARDINO	Q -	Q -	0.00%	Q 700,000	Q 265,080	37.87%
SUCHITEPÉQUEZ	MUNICIPALIDAD DE SAN FRANCISCO ZAPOTITLAN	Q 514,026	Q 469,071	91.25%	Q -	Q -	0.00%
SUCHITEPÉQUEZ	MUNICIPALIDAD DE SAN JOSE EL IDOLO	Q 1,967,117	Q 1,811,526	92.09%	Q 2,064,284	Q 1,489,690	72.16%
SUCHITEPÉQUEZ	MUNICIPALIDAD DE SAN JOSE LA MAQUINA	Q 110,538	Q 102,538	92.76%	Q 497,000	Q 325,640	65.52%
SUCHITEPÉQUEZ	MUNICIPALIDAD DE SAN JUAN BAUTISTA	Q 281,071	Q 259,483	92.32%	Q 570,272	Q 400,539	70.24%
SUCHITEPÉQUEZ	MUNICIPALIDAD DE SAN LORENZO	Q 269,259	Q 259,948	96.54%	Q 262,892	Q 156,127	59.39%
SUCHITEPÉQUEZ	MUNICIPALIDAD DE SAN PABLO JOCOPILAS	Q 5,006,595	Q 4,911,893	98.11%	Q 7,578,436	Q 4,489,605	59.24%
SUCHITEPÉQUEZ	MUNICIPALIDAD DE SANTO DOMINGO SUCHITEPEQUEZ	Q 467,821	Q 405,798	86.74%	Q 604,836	Q 460,071	76.07%
SUCHITEPÉQUEZ	MUNICIPALIDAD DE SANTO TOMAS LA UNION	Q 493,638	Q 487,305	98.72%	Q 376,095	Q 190,927	50.77%
SUCHITEPÉQUEZ	MUNICIPALIDAD DE ZUNILITO	Q 6,572,403	Q 6,402,422	97.41%	Q 14,596,889	Q 9,364,262	64.15%
TOTONICAPÁN	MUNICIPALIDAD DE MOMOSTENANGO	Q 33,958,578	Q 19,133,962	56.35%	Q 84,580,255	Q 32,990,295	39.00%
TOTONICAPÁN	MUNICIPALIDAD DE SAN ANDRES XECUL	Q 17,743,740	Q 12,946,995	72.97%	Q 2,846,742	Q 2,340,742	82.23%
TOTONICAPÁN	MUNICIPALIDAD DE SAN BARTOLO AGUAS CALIENTES	Q 11,589,470	Q 6,531,952	56.36%	Q 14,462,033	Q 9,279,424	64.16%
TOTONICAPÁN	MUNICIPALIDAD DE SAN CRISTOBAL TOTONICAPAN	Q 311,800	Q 47,935	15.37%	Q 270,000	Q 27,470	10.17%
TOTONICAPÁN	MUNICIPALIDAD DE SAN FRANCISCO EL ALTO	Q 2,576,763	Q 2,126,063	82.51%	Q 337,455	Q 270,198	80.07%
TOTONICAPÁN	MUNICIPALIDAD DE SANTA LUCIA LA REFORMA	Q 192,851	Q 166,686	86.43%	Q 151,872	Q 55,181	36.33%
TOTONICAPÁN	MUNICIPALIDAD DE SANTA MARIA CHIQUIMULA	Q 533,992	Q 158,182	29.62%	Q 2,032,000	Q 542,372	26.69%
TOTONICAPÁN	MUNICIPALIDAD DE TOTONICAPAN	Q 45,472,972	Q 36,072,975	79.33%	Q 21,592,805	Q 10,791,784	49.98%
ZACAPA	MUNICIPALIDAD DE CABAÑAS	Q 143,300	Q 126,193	88.06%	Q -	Q -	0.00%
ZACAPA	MUNICIPALIDAD DE ESTANZUELA	Q 260,876	Q 163,144	62.54%	Q -	Q -	0.00%
ZACAPA	MUNICIPALIDAD DE GUALAN	Q 1,000	Q 313	31.25%	Q -	Q -	0.00%
ZACAPA	MUNICIPALIDAD DE HUIITE	Q 70,221	Q 52,655	74.98%	Q -	Q -	0.00%
ZACAPA	MUNICIPALIDAD DE LA UNION	Q -	Q -	0.00%	Q 306,954	Q 97,918	31.90%
ZACAPA	MUNICIPALIDAD DE RIO HONDO	Q 230,200	Q 157,273	68.32%	Q 4,000	Q -	0.00%
ZACAPA	MUNICIPALIDAD DE SAN JORGE	Q 66,176	Q 56,677	85.65%	Q 819,296	Q 521,912	63.70%
ZACAPA	MUNICIPALIDAD DE TECULUTAN	Q 67,988	Q 67,988	100.00%	Q -	Q -	0.00%
ZACAPA	MUNICIPALIDAD DE USUMATLAN	Q 278,263	Q 140,921	50.64%	Q -	Q -	0.00%
ZACAPA	MUNICIPALIDAD DE ZACAPA	Q 2,587,475	Q 2,244,930	86.76%	Q 2,397,259	Q 1,281,230	53.45%
TOTAL		Q 1,788,792,338	Q 1,171,227,933	65.48%	Q 2,872,570,454	Q 1,223,228,602	42.58%

Fuente: Sistema Integrado de Administración Financiera SIAF: SICONGL y SICOINDES.



CONGRESO DE LA REPÚBLICA

VICEMINISTERIO
ÁREA ADMINISTRACIÓN FINANCIERA
RECIBIDO
14 SEP 2022
FIRMA:

Diputada Andrea Beatriz Villagrán Antón

Correspondencia de Diputados

Guatemala, C. A.

Guatemala, 13 de septiembre de 2022
Of. E159-2022 Ref. /AVA/mmf

03001

DES PACHO
MINISTERIO DE FINANZAS PÚBLICAS
RECIBIDO
14 SEP 2022
POR: HORA: 17:30

CENTRO DE ATENCIÓN AL USUARIO -CAU-
SECRETARÍA GENERAL
MINISTERIO DE FINANZAS PÚBLICAS
RECEPCIÓN VENTANILLA

RECIBIDO
14 SEP 2022

Respetable Señor Ministro
Álvaro González Ricci
Ministerio de Finanzas Públicas
Su despacho

Respetable Señor Ministro:

Hora: Firma:
Número Único de Expediente: 2022-72429

Reciba un cordial saludo con los mejores deseos de éxito en las actividades de su alta responsabilidad.

El motivo de la presente es para solicitarle se pueda enviar un informe referente a la inversión pública con enfoque de género del año 2021 y 2022, contestando las siguientes preguntas:

1. ¿Cuánto presupuesto enfocado a género se reporta en el Estado? Desglosado por entidad y por año.
2. ¿Qué actividades reporta el Estado? Desglosado por entidad y por año.
3. ¿Cuánto presupuesto reportan los gobiernos locales con enfoque de género? desglosar por municipio y por año.

Por lo que, mucho valoraría sus buenos oficios para remitir la información solicitada de manera escrita y vía correo electrónico a abvillagran@congreso.gob.gt a la brevedad posible en un plazo no mayor de 05 días hábiles. De hacer caso omiso, se podría incurrir en el delito de incumplimiento de deberes, artículo 419 del Código Penal.

Sin otro particular, aprovecho la ocasión para reiterar las muestras de mi más alta y distinguida consideración.

Licda. Andrea Villagrán
Diputada



Congreso de la República
Guatemala, C. A.



C.c. Archivo

Cualquier consulta o comunicación favor contactar a Licda. Melanie Mus 5344 2745 | Licda. Gabriela Barrera 5017 3195