



Guatemala, 14 de enero de 2021
OFICIO MSPAS CSE-10-2021

DISTINGUIDA DIPUTADA:

En forma atenta me dirijo a usted, en respuesta a Of. E04-021 Ref. /AVA/gb, de fecha 07 de enero de 2021, recibido en este Ministerio el día 08 de enero del presente año, por medio del cual solicita los casos positivos que se han reportado de los vuelos de deportados provenientes de Estados Unidos.

Para el efecto, se traslada la cantidad de vuelos ingresados al territorio nacional con número de vuelo, fecha de ingreso al país, cantidad de personas deportadas segmentadas por sexo, así como el número de pruebas COVID-19 realizadas por cada vuelo, informando casos positivos y negativos, como soporte se anexa el oficio REF.OF-050-2021-BEMS/as NdT-054-2021, emitido por el Director General del Sistema Integral de Atención en Salud -SIAS- del Ministerio de Salud Pública y Asistencia Social.

Sin otro particular, me suscribo de usted.


DRA. MARIA AMELIA FLORES GONZALEZ
MINISTRA DE SALUD PÚBLICA Y ASISTENCIA SOCIAL



Diputada
Licda. Andrea Villagrán
7^a Avenida 10-18 zona 1 Edificio Centro Vivo, oficina 16
Congreso de la República de Guatemala
Su Despacho


CONGRESO DE LA REPÚBLICA
DIPUTADA ANDREA VILLAGRAN

RECIBIDO
18 ENE 2021

FIRMA:  HORAS: 11:25

OFICIO
CSE-10-2021
MSPAS





SECRETARÍA EJECUTIVA DEL DESPACHO MINISTERIAL, MINISTERIO DE SALUD PÚBLICA Y ASISTENCIA SOCIAL. Guatemala, 14 de enero de 2021.

PROVIDENCIA No. CSE-09-2021


ASUNTO: Respuesta a SIAD-305751 requerimiento de información de la Diputada Andrea Villagrán, Congreso de la República de Guatemala.

Atentamente, pase a la Señora Ministra de Salud Pública y Asistencia Social, Doctora María Amelia Flores González, el oficio REF.OF-050-2021-BEMS/as NdT-054-2021, emitido por el Director General del Sistema Integral de Atención en Salud -SIAS- del Ministerio de Salud Pública y Asistencia Social, el cual contiene la cantidad de vuelos ingresados al territorio nacional con número de vuelo, fecha de ingreso al país, cantidad de personas deportadas segmentadas por sexo, así como el número de pruebas COVID-19 realizadas por cada vuelo, informando casos positivos y negativos.



Lidia María Pérez-Puerto
COORDINADORA SECRETARÍA EJECUTIVA
MINISTERIO DE SALUD PÚBLICA Y A. S.





**GOBIERNO de
GUATEMALA**
DR. ALEJANDRO DIAMMATTEI

**MINISTERIO DE
SALUD PÚBLICA Y
ASISTENCIA SOCIAL**

DIRECCIÓN GENERAL DEL SISTEMA INTEGRAL DE ATENCIÓN EN SALUD(DG-SIAS)

Guatemala, 13 de enero de 2021

REF.OF-050-2021-BEMS/as

NdT-054-2021

Respetable Señor Viceministro:

En respuesta a su Nota de Trabajo No. CV-APS-EEMM-0049-2021/jm, de fecha 08 de enero 2021, en la cual adjunta Oficio E-04-021, remitido por la Diputada Andrea Villagrán, donde solicita información actualizada referente a los casos positivos que se han reportado de los vuelos de deportados provenientes de los Estados Unidos.

En virtud de lo anterior me permito adjuntar la información solicitada remitida por la Unidad de Supervisión, Monitoreo y Evaluación, -USME-.

Sin otro particular atentamente.



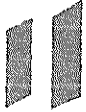
Dr. Bernardo Eliú Mazariegos Salazar
Director General del Sistema Integral de
Atención en Salud-DG-SIAS

**Doctor
Edwin Eduardo Montufar Velarde
Viceministro de Atención Primaria en Salud
Ministerio de Salud Pública y Asistencia Social.**

c.c. archivo

Dirección: 9a avenida 14-65 Zona 1, Guatemala
P.B.X. 24920707 Extensiones: 101, 113 y 114
Correo electrónico: dgsias@mspas.gob.com





GOBIERNO de GUATEMALA

MINISTERIO DE SALUD PÚBLICA Y ASISTENCIA SOCIAL

DIRECCION GENERAL DEL SISTEMA INTEGRAL DE ATENCION EN SALUD -SIAS- UNIDAD DE SUPERVISION, MONITOREO Y EVALUACION -USME-

OFICIO. USME 029-2021
Guatemala 11 de Enero 2021

Doctor
Bernardo Eliú Mazariegos Salazar
Director General
Sistema Integral de Atención en Salud -SIAS-
Su Despacho

RECIBIDO
MINISTERIO DE SALUD PÚBLICA Y A.S.
DIRECCIÓN GENERAL DEL S.I.A.S.
Por: Tahana R
Fecha: 12/01/2021 Hora: 09:20

Doctor Mazariegos:

Reciba un respetuoso saludo, el motivo de la presente es dar respuesta a la Nota de Trabajo No. BEMS-54-2021 de fecha 08 d enero 2021 la cual contiene el requerimiento de la Señora Diputada Andrea Villagrán de la Bancada Bienestar Nacional BIEN, el cual está identificado como of. E04-2021Ref./AVA/gb de fecha 07 de enero 2021 en la cual se incluye una actualización del informe circunstanciado referente a la crisis sanitaria causada por COVID-19 específicamente los casos positivos que se han reportado de los vuelos de deportados provenientes de los Estados Unidos.

Se incluye a continuación la siguiente información:

1. Cantidad de vuelos ingresados al territorio nacional con número de vuelo, fecha de ingreso al país, cantidad de personas deportadas segmentadas por sexo. Dicha información se solicita desde el 22 de septiembre al 31 de diciembre 2020.
2. Número de pruebas COVID-19 realizadas por cada vuelo, informando casos positivos y casos negativos, segmentado por sexo. Dicha información se solicita desde el 22 de septiembre al 31 de diciembre 2020.

Sin más particulares.

Atentamente.

Licda. Lucero Lurda

Asistencia Técnica Dirección General SIAS

FUENTE: INSTITUTO GUATEMALTECO DE MIGRACIÓN JGM-, LABORATORIO NACIONAL DE SALUD -LNS- Y DIRECCIÓN DE ÁREA DE SALUD GUATEMALA CENTRAL -DASGC-

30		OCTUBRE 2020											
1	1	108	111	119	11	11	2	0	0	7	426	129	4
1	1	28/10/2020	LOUISIANA, EUA	37	43	37	6	6	5	0	11	2	0
1	1	28/10/2020	TEXAS, EUA	37	43	37	6	6	5	0	11	6	0
1	1	29/10/2020	LOUISIANA, EUA	68	71	71	3	3	0	0	7	3	0
1	1	30/10/2020	FLORIDA, EUA	28	29	29	1	1	0	0	35	8	0
1	1	30/10/2020	TEXAS, EUA	39	48	48	9	9	0	0	35	8	0
30		2902	200	2502	461	138	8	8	33	7	426	129	4

FUENTE: INSTITUTO GUATEMALTECO DE MIGRACIÓN JGM- Y DIRECCIÓN DE ÁREA DE SALUD GUATEMALA CENTRAL -DASGC-

16		NOVIEMBRE 2020											
1	1	27/11/2020	LOUISIANA, EUA	121	124	124	3	3	1	0	2	303	0
1	1	24/11/2020	LOUISIANA, EUA	27	29	29	2	2	0	0	2	2	0
1	1	20/11/2020	FLORIDA, EUA	27	29	29	2	2	0	0	5	2	0
1	1	19/11/2020	LOUISIANA, EUA	43	50	50	7	7	3	0	2	3	0
1	1	18/11/2020	LOUISIANA, EUA	54	64	64	10	10	10	3	1	9	0
1	1	17/11/2020	TEXAS, EUA	37	46	46	9	9	2	0	0	5	0
1	1	16/11/2020	LOUISIANA, EUA	40	46	46	6	6	5	1	0	26	0
1	1	16/11/2020	LOUISIANA, EUA	34	45	45	11	11	11	1	1	10	0
1	1	13/11/2020	LOUISIANA, EUA	99	116	116	17	17	12	1	0	34	0
1	1	12/11/2020	TEXAS, EUA	54	55	55	1	1	0	0	0	5	0
1	1	12/11/2020	FLORIDA, EUA	77	93	93	16	16	8	0	0	30	0
1	1	11/11/2020	LOUISIANA, EUA	91	92	92	1	1	31	8	0	8	0
1	1	10/11/2020	LOUISIANA, EUA	91	92	92	1	1	31	8	0	8	0
1	1	06/11/2020	ARIZONA, EUA	99	110	110	11	11	49	9	1	48	0
1	1	05/11/2020	LOUISIANA, EUA	100	109	109	9	9	2	0	0	10	0
1	1	04/11/2020	LOUISIANA, EUA	111	122	122	11	11	7	0	0	37	0
1	1	03/11/2020	TEXAS, EUA	27	45	45	18	18	25	18	0	25	18
30		2902	200	2502	461	138	8	8	33	7	426	129	4

INGRESOS AEREOS DE MIGRANTES RETORNADOS, PRUEBAS REALIZADAS Y DIAGNOSTICO A COVID-19: NOVIEMBRE 2020

INFORMACION DE VUELOS

FECHA PROCEDENCIA

MASCULINO FEMENINO TOTAL

M F M

NO. DE RETORNADOS VIA AEREA PRUEBAS REALIZADAS PRUEBAS POSITIVAS PRUEBAS NEGATIVAS MALA MUESTRA/ INDETERMINADO

FUENTE: INSTITUTO GUATEMALTECO DE MIGRACIÓN JGM- Y DIRECCIÓN DE ÁREA DE SALUD GUATEMALA CENTRAL -DASGC-

9		DICIEMBRE 2020											
1	1	29/12/2020	FLORIDA, EUA	90	97	97	7	7	3	0	0	3	0
1	1	22/12/2020	LOUISIANA, EUA	72	75	75	3	3	1	0	0	7	0
1	1	18/12/2020	LOUISIANA, EUA	115	121	121	6	6	6	0	0	6	0
1	1	15/12/2020	LOUISIANA, EUA	50	52	52	2	2	1	0	0	5	0
1	1	10/12/2020	LOUISIANA, EUA	76	87	87	11	11	4	0	0	4	0
1	1	08/12/2020	LOUISIANA, EUA	46	48	48	2	2	5	0	0	5	0
1	1	04/12/2020	LOUISIANA, EUA	104	105	105	1	1	10	0	0	10	0
1	1	02/12/2020	LOUISIANA, EUA	48	49	49	1	1	5	0	0	5	0
1	1	01/12/2020	LOUISIANA, EUA	40	41	41	1	1	6	0	0	6	0
9		641	34	675	62	19	0	0	0	0	62	19	0

INGRESOS AEREOS DE MIGRANTES RETORNADOS, PRUEBAS REALIZADAS Y DIAGNOSTICO A COVID-19: DICIEMBRE 2020

INFORMACION DE VUELOS

FECHA PROCEDENCIA

MASCULINO FEMENINO TOTAL

M F M

NO. DE RETORNADOS VIA AEREA PRUEBAS REALIZADAS PRUEBAS POSITIVAS PRUEBAS NEGATIVAS MALA MUESTRA/ INDETERMINADO